

ZAŁĄCZNIKI DO DIAGNOZY

Załącznik nr 1 - Przestrzeń

Transport i Komunikacja

Tabela 1 Charakterystyka dróg w gminach na terenie powiatu inowrocławskiego

Jednostka terytorialna	Długość dróg kategorii krajowej [km]	Długość dróg kategorii wojewódzkiej [km]	Długość dróg kategorii powiatowej [km]	Długość dróg kategorii gminnej [km]	Długość ścieżek rowerowych [km]
Gmina Kruszwica	21,129	5,514	113,582	130,341	6,3
Gmina Janikowo	brak	9,0	73,6	36,0	1,2
Gmina Gniewkowo	16	16	44,5	79,5	11
Gmina Pakość	brak	20	45	78,24	2,5
Gmina Złotniki Kujawskie	8,625	24,844	48,448	95,379	1,35
Gmina Dąbrowa	brak	24,41	54,20	48,25	brak
Gmina Rojewo	brak	11,32	38,941	82	brak

Źródło: Urzędy Gmin, stan na 31.12.2014 r.

Tabela 2 Ocena stanu technicznego dróg miejskich administrowanych przez powiat inowrocławski

klasa stanu technicznego	Kruszwica		Janikowo		Pakość	
	długość [km]	[%]	długość [km]	[%]	długość [km]	[%]
A - stan dobry	0,485	21,35	2,204	26,72	1,172	82,89
B - stan zadawalający	1,617	71,17	2,325	28,18	0	0
C - stan niezadawalający	0,170	7,48	2,461	29,83	0,242	17,11
D - stan zły	0	0	1,260	15,27	0	0
Razem	2,272	100	8,250	100	1,414	100

Źródło: ZDP w Inowrocławiu

Tabela 3 Ocena stanu technicznego dróg zamiejskich administrowanych przez powiat inowrocławski

klasa stanu technicznego	długość [km]	[%]
A - stan dobry	158,309	32,46
B - stan zadawalający	20,439	4,19
C - stan niezadawalający	107,731	22,09

D - stan zły	187,793	38,51
E - poza klasyfikacją, drogi o nawierzchni gruntowej	13,427	2,75
Razem	487,699	100

Źródło: ZDP w Inowrocławiu

Tabela 4 Ocena stanu technicznego nawierzchni dróg gminnych - Gmina Kruszwica

klasa stanu technicznego	długość [km]	[%]
A - stan dobry	23,012	17,66
B - stan zadawalający	2,874	2,20
C - stan niezadawalający	29,844	22,90
D - stan zły	5,045	3,87
E - poza klasyfikacją drogi o nawierzchni gruntowej	69,566	53,37
Razem	130,341	100

Źródło: Gmina Kruszwica

Tabela 5 Ocena stanu technicznego nawierzchni dróg gminnych - Gmina Janikowo

klasa stanu technicznego	długość [km]	[%]
A - stan dobry	30	60
B - stan zadawalający	10	20
C - stan niezadawalający	7,5	15
D - stan zły	2,5	5
E - poza klasyfikacją drogi o nawierzchni gruntowej	0	0
Razem	50	100

Źródło: Gmina Janikowo

Tabela 6 Ocena stanu technicznego nawierzchni dróg gminnych - Gmina Gniewkowo

klasa stanu technicznego	długość [km]	[%]
A - stan dobry	19,95	25,08
B - stan zadawalający	3,85	4,85
C - stan niezadawalający	1,88	2,36
D - stan zły	0,66	0,9
E - poza klasyfikacją drogi o nawierzchni gruntowej	53,20	66,81
Razem	79,54	100

Źródło: Gmina Gniewkowo

Tabela 7 Ocena stanu technicznego nawierzchni dróg gminnych - Gmina Pakość

klasa stanu technicznego	długość [km]	[%]
A - stan dobry	10,25	13,10
B - stan zadawalający	8,23	10,52
C - stan niezadawalający	6,98	8,92
D - stan zły	3,97	5,08
E - poza klasyfikacją drogi o nawierzchni gruntowej	48,8	62,38
Razem	78,23	100

Źródło: Gmina Pakość

Tabela 8 Ocena stanu technicznego nawierzchni dróg gminnych - Gmina Dąbrowa Biskupia

klasa stanu technicznego	długość [km]	[%]
A - stan dobry	5,0	11,4
B - stan zadawalający	10,0	22,7
C - stan niezadawalający	6,0	13,6
D - stan zły	1,0	2,3
E - poza klasyfikacją drogi o nawierzchni gruntowej	22,0	50
Razem	44,0	100

Źródło: Gmina Dąbrowa Biskupia

Tabela 9 Ocena stanu technicznego nawierzchni dróg gminnych - Gmina Rojewo

klasa stanu technicznego	długość [km]	[%]
A - stan dobry	16,305	20
B - stan zadawalający	-	
C - stan niezadawalający	-	
D - stan zły	-	
E - poza klasyfikacją, drogi o nawierzchni gruntowej	65,695	80
Razem	82	100

Źródło: Gmina Rojewo

Tabela 10 Ocena stanu technicznego nawierzchni dróg gminnych - Gmina Złotniki Kujawskie

klasa stanu technicznego	długość [km]	[%]
A - stan dobry	24,733	25,93
B - stan zadawalający	-	

przesyłowej w m								
długość czynnej sieci rozdzielczej w m	m	182603	185426	193023	194773	198848	203060	202515
odbiorcy gazu	gosp. dom.	32381	32527	32579	32570	32651	32759	32340
odbiorcy gazu ogrzewający mieszkania gazem	gosp. dom.	2785	2827	2883	2941	2850	1657	1879
odbiorcy gazu w miastach	gosp. dom.	31419	31565	31611	31588	31650	31918	31508
zużycie gazu w tys. m ³	tys. m ³	11624,80	11538,70	11919,50	13017,00	10887,10	12029,5	12816,6
ludność korzystająca z sieci gazowej	osoba	91991	91642	91387	91735	91381	90774	89927

Źródło: Bank Danych Lokalnych, stan na 2013 r.

Tabela 13 Sieć gazowa na 100 km² w powiecie inowrocławskim w latach 2007-2013

sieć rozdzielcza na 100 km ²	jednostka miary	2007	2008	2009	2010	2011	2012	2013
Ogółem								
sieć gazowa	km	14,9	15,1	15,8	15,9	16,2	16,6	16,5
w miastach								
sieć gazowa	km	283,7	288,5	296,7	299,5	305,0	311,9	310,12
na wsi								
sieć gazowa	km	1,3	1,3	1,5	1,5	1,6	1,6	1,6

Źródło: Bank Danych Lokalnych, stan na 2013 r.

Tabela 14 Charakterystyka infrastruktury wodociągowej

Jednostka terytorialna	Długość rozdzielczej sieci wodociągowej [km]	Ilość przyłączy wodociągowych [szt.]	Stopień zwodociągowania [%]	Liczba mieszkańców podłączona do sieci wodociągowej
Powiat Inowrocławski	1396,68	19 698	95,5	156 748
Gmina Kruszwica	132,6	2 983	98,9	19 623

Gmina Janikowo	99,3	1 361	99,9	13 600
Gmina Gniewkowo	154,9	1 955	93,0	13 003
Gmina Pakość	108,4	1 533	99	9 813
Gmina Złotniki	171	2 168	99,9	9 096
Gmina Dąbrowa	165,6	1 209	99,84	5 180
Gmina Rojewo	133,3	1 189	82,3	1 189

Źródło: Urzędy Gmin, stan na 31.12.2013 r.

Tabela 15 Charakterystyka infrastruktury kanalizacyjnej

Jednostka terytorialna	Długość sieci kanalizacyjnej [km]	Ilość przyłączy kanalizacyjnych [szt.]	Stopień skanalizowania [%]	Liczba mieszkańców podłączona do sieci kanalizacyjnej
Powiat Inowrocławski	553,19	10 535	75,48	123 834
Gmina Kruszwica	132	1 699	85	16 112
Gmina Janikowo	56,7	668	82,4	11 200
Gmina Gniewkowo	45,7	918	60,0	7 580
Gmina Pakość	21,4	463	42	4 234
Gmina Złotniki Kujawskie	70,7	1 303	69	6 302
Gmina Dąbrowa Biskupia	37,60	295	34,0	1 759
Gmina Rojewo	15,6	157	19,9	947

Źródło: Urzędy Gmin, stan na 31.12.2013 r.

Tabela 16 Sieć rozdzielcza na 100 km²

Jednostka terytorialna	długość sieci rozdzielczej na 100 km ²		
	sieć wodociągowa [km]	sieć kanalizacyjna [km]	sieć gazowa [km]
Województwo Kujawsko-Pomorskie	126,5	41,4	15,7
Powiat Inowrocławski	118,0	44,4	16,5
Gmina Kruszwica	91,2	47,5	11,2
Gmina Janikowo	108,5	59,9	20,1
Gmina Gniewkowo	86,9	25,9	10,6
Gmina Pakość	126,3	19,1	25,1
Gmina Złotniki Kujawskie	127,1	53,2	1,0
Gmina Dąbrowa Biskupia	112,4	25,5	0,0

Gmina Rojewo	113,1	14,9	0,0
--------------	-------	------	-----

Źródło: Bank Danych Lokalnych, stan na 31.12.2013 r.

Tabela 17 Długość sieci kanalizacyjnej w relacji do długości sieci wodociągowej

Jednostka terytorialna	długość sieci
Województwo Kujawsko-Pomorskie	0,3
Powiat Inowrocławski	0,4
Gmina Kruszwica	0,2
Gmina Janikowo	0,3
Gmina Gniewkowo	0,6
Gmina Pakość	0,5
Gmina Złotniki Kujawskie	0,2
Gmina Dąbrowa Biskupia	0,1
Gmina Rojewo	0,4

Źródło: Bank Danych Lokalnych, stan na 31.12.2013 r.

Odpady przemysłowe

Tabela 18 Zmieszane odpady komunalne

Jednostka terytorialna	Zmieszane odpady komunalne			
	Ogółem [t]	ogółem na 1 mieszkańca [kg]	z gospodarstw domowych [t]	odpady z gospodarstw domowych przypadające na 1 mieszkańca [kg]
Województwo Kujawsko-Pomorskie	442 235,07	211,2	336 769,89	160,8
Powiat Inowrocławski	31 711,08	193,3	26 538,13	161,8
Gmina Kruszwica	2 325,70	116,7	1 593,42	79,9
Gmina Janikowo	2 344,47	173,1	1 321,64	97,6
Gmina Gniewkowo	2 535,86	171,2	1 870,48	126,3
Gmina Pakość	1 808,13	182,0	1 164,44	117,2
Gmina Złotniki Kujawskie	1 004,76	110,1	903,62	99,0
Gmina Dąbrowa Biskupia	374,55	72,4	328,86	63,6
Gmina Rojewo	450,58	94,7	422,14	88,7

Źródło: Bank Danych Lokalnych, stan na 31.12.2013 r.

Sieć energetyczna

Tabela 19 Sieć energetyczna/ energia odnawialna

Jednostka terytorialna	odbiorcy energii elektrycznej na niskim napięciu [szt.]	zużycie energii elektrycznej na niskim napięciu [MWh]
Województwo Kujawsko-Pomorskie	486 094	826 126
Powiat Inowrocławski	39 435	63 575
Gmina Kruszwica	3 353	5 501
Gmina Janikowo	3 012	5 071
Gmina Gniewkowo	2 448	4 438
Gmina Pakość	1 862	3 435
Gmina Złotniki Kujawskie	bd	bd
Gmina Dąbrowa Biskupia	bd	bd
Gmina Rojewo	bd	bd

Źródło: Bank Danych Lokalnych, stan na 31.12.2013 r.

Efektywność energetyczna i gospodarka niskoemisyjna

Tabela 20 Potrzeby w zakresie poprawy efektywności energetycznej na terenie ORSG Powiatu Inowrocławskiego

Jednostka Terytorialna	Potrzeby w zakresie poprawy efektywności energetycznej w gminach na terenie ORSG Powiatu Inowrocławskiego
Kruszwica	-Termomodernizacja budynków użyteczności publicznej na terenie gminy Kruszwica- Gimnazjum w Bachorcach, -Termomodernizacja budynków użyteczności publicznej na terenie gminy Kruszwica-Zespół Szkół Ogólnokształcących.
Gniewkowo	-Termomodernizacja budynku szkoły Podstawowej nr 1 i Hali widowiskowo-sportowej.
Janikowo	-Modernizacja sieci przesyłowych energii cieplnej i sterowania systemem , -Wykorzystanie odnawialnych źródeł energii do częściowego zasilania obiektów komunalnych.
Pakość	Termomodernizacja obiektów użyteczności publicznej na terenie Gminy Pakość: - Remont kotłowni z wymianą pieca, naprawa węzła ciepłowniczego, ocieplenie całego budynku szkolnego wraz z wykonaniem nowej elewacji, wymianę instalacji elektrycznej - Zespół Placówek Oświatowych w Kościelcu, - Malowanie elewacji, wymiana instalacji grzewczej w całym budynku, wymianę instalacji elektrycznej w budynku - Szkoła Podstawowa w Pakości, - Program dofinansowania zakupu i montażu ekologicznych źródeł ciepła oraz zakupu i montażu instalacji wykorzystujących odnawialne źródła energii,
Złotniki Kujawskie	-. Kompleksowa termomodernizacja siedziby Ochotniczej Straży Pożarnej w Złotnikach Kujawskich, - Kompleksowa modernizacja siedziby Urzędu Gminy w Złotnikach Kujawskich,

Dąbrowa Biskupia	Termomodernizacja budynków szkolnych, fotowoltaika na obiektach szkolnych i na terenie Stacji Uzdatniania Wody w Parchaniu i Dąbrowie Biskupiej oraz na terenie oczyszczalni
Rojewo	Potrzeby termomodernizacji budynków użyteczności Publicznej, Ośrodek Zdrowia w Rojewie oraz budynki częściowo (do 50%) zamieszkałe
Powiat Inowrocławski	-Kompleksowa modernizacja energetyczna budynków Domów Pomocy Społecznej, Ośrodka Wspierania Dziecka i Rodziny w powiecie inowrocławskim z zastosowaniem odnawialnych źródeł energii -Poprawa efektywności gospodarowania energią ciepłą poprzez wymianę źródeł ciepła, sieci przesyłowej i instalacji transformatorów ciepła w Szpitalu Powiatowym w Inowrocławiu.

Opracowanie: Biuro Rozwoju i Inicjatyw Europejskich na podstawie informacji z gmin.

Bezpieczeństwo publiczne

Tabela 21 Liczba zdarzeń drogowych na terenie powiatu inowrocławskiego w latach 2007-2014

	2007	2008	2009	2010	2011	2012	2013	2014
Wypadki	105	121	116	116	76	98	70	70
Zabici	19	25	12	22	17	25	7	12
Ranni	139	152	158	144	80	101	93	69
Kolizje	2187	2270	2472	2444	1989	1874	1886	1563

Źródło: Komenda Powiatowa Policji w Inowrocławiu

Tabela 22 Liczba przestępstw w powiecie inowrocławskim w latach 2007-2014

Rok	2007	2008	2009	2010	2011	2012	2013	2014
Przestępstwa stwierdzone – ogółem	4668	4511	4253	4656	4635	4730	3771	3275
Wykrywalność %	64,1	69,6	66,8	69,3	71	68,9	64,3	67,7
w tym:								
Przestępstwa kryminalne	3288	3051	3031	3417	3256	2957	2504	2271
Wykrywalność %	50,7	56	54,9	59,1	62,8	54	51,2	57,1
Przestępstwa gospodarcze	676	798	525	560	609	1224	563	600
Wykrywalność %	95,9	97,9	95,4	95,7	96,7	93,8	89,4	88,7

Źródło: Komenda Powiatowa Policji w Inowrocławiu

Tabela 23 Liczba przestępstw dot. znęcania psychicznego w powiecie inowrocławskim w latach 2007-2014

Rok	2007	2008	2009	2010	2011	2012	2013	2014
Przestępstwa stwierdzone dot. znęcania psychicznego i fizycznego	---	130	121	114	118	111	130	80
Interwencje domowe	3243	2275	1780	1518	3751	4241	3758	3257
Niebieskie Karty	453	413	388	366	319	137	119	231

Źródło: Komenda Powiatowa Policji w Inowrocławiu

Załącznik nr 2 –Społeczeństwo

Demografia

Tabela 1 Liczba ludności według płci

Jednostka terytorialna	Ogółem					
	ogółem		Mężczyźni		Kobiety	
	2012	2013	2012	2013	2012	2013
	osoba	osoba	osoba	osoba	osoba	Osoba
KUJAWSKO-POMORSKIE	2096404	2092564	1016161	1014225	1080243	1078339
Powiat inowrocławski	164401	163682	79841	79475	84560	84207
Inowrocław Miasto	75517	75001	35897	35618	39620	39383
Dąbrowa Biskupia	5167	5176	2550	2559	2617	2617
Gniewkowo	14849	14831	7383	7364	7466	7467
Inowrocław Gmina	11440	11538	5695	5748	5745	5790
Janikowo	13609	13530	6667	6639	6942	6891
Kruszwica	19988	19849	9803	9733	10185	10116
Pakość	9939	9885	4856	4821	5083	5064
Rojewo	4756	4755	2390	2398	2366	2357
Złotniki Kujawskie	9136	9117	4600	4595	4536	4522

Źródło: Bank Danych Lokalnych GUS.

Tabela 2 Liczba urodzeń żywych z podziałem na gminy w latach 2012-2013

		2013	2012
Województwo kujawsko-pomorskie	Ogółem	19853	20764
Powiat Inowrocławski	Ogółem	1418	1481
	Mężczyźni	728	756
	Kobiety	690	725
Miasto Inowrocław	Ogółem	615	596
	Mężczyźni	312	295
	Kobiety	303	301
Gmina Inowrocław	Ogółem	106	114
	Mężczyźni	59	58
	Kobiety	47	56
Gmina Dąbrowa Biskupia	Ogółem	63	49
	Mężczyźni	33	24
	Kobiety	30	25
Gmina Gniewkowo	Ogółem	154	145
	Mężczyźni	77	72
	Kobiety	77	69
Gmina Janikowo	Ogółem	120	126
	Mężczyźni	55	67
	Kobiety	65	56
Gmina Kruszwica	Ogółem	144	200
	Mężczyźni	72	93
	Kobiety	72	107

Gmina Pakość	Ogółem	88	107
	Mężczyźni	50	62
	Kobiety	38	45
Gmina Rojewo	Ogółem	51	48
	Mężczyźni	24	25
	Kobiety	27	23
Gmina Złotniki Kujawskie	Ogółem	77	99
	Mężczyźni	46	56
	Kobiety	31	43

Źródło. Główny Urząd Statystyczny.

Tabela 3 Liczba zgonów z podziałem na gminy w latach 2012-2013

		2013	2012
Województwo kujawsko- pomorskie	Ogółem	20485	20436
Powiat Inowrocław	Ogółem	1631	1674
	Mężczyźni	838	870
	Kobiety	793	804
Miasto Inowrocław	Ogółem	776	809
	Mężczyźni	384	402
	Kobiety	392	407
Gmina Inowrocław	Ogółem	93	114
	Mężczyźni	51	62
	Kobiety	42	52
Gmina Dąbrowa Biskupia	Ogółem	46	44
	Mężczyźni	25	24
	Kobiety	21	20
Gmina Gniewkowo	Ogółem	153	161
	Mężczyźni	87	97
	Kobiety	66	64
Gmina Janikowo	Ogółem	132	126
	Mężczyźni	60	81
	Kobiety	72	45
Gmina Kruszwica	Ogółem	165	207
	Mężczyźni	88	109
	Kobiety	77	98
Gmina Pakość	Ogółem	94	118
	Mężczyźni	51	53
	Kobiety	43	65
Gmina Rojewo	Ogółem	45	37
	Mężczyźni	20	16
	Kobiety	25	21
Gmina Złotniki Kujawskie	Ogółem	94	91
	Mężczyźni	54	44
	Kobiety	40	47

Źródło. Główny Urząd Statystyczny.

Tabela 4 Liczba małżeństw i rozwodów na terenie powiatu w latach 2006-2012

	2006	2007	2008	2009	2010	2011	2012
Małżeństwa	966	1101	1166	1133	973	873	853
Cywilne	288	328	351	342	321	316	-
Wyznaniowe	678	773	815	791	652	557	-
Rozwody	341	319	298	308	288	414	340

Źródło. Główny Urząd Statystyczny.

Tabela 5 Przyrost naturalny z podziałem na gminy w latach 2012-2013

Jednostka terytorialna	Przyrost naturalny	
	Ogółem	
	2012	2013
	-	-
Dąbrowa Biskupia	5	17
Gniewkowo	-16	1
Janikowo	-3	-12
Kruszwica	-7	-21
Pakość	-11	-6
Rojewo	11	6
Złotniki Kujawskie	8	-17

Źródło: Bank Danych Lokalnych.

Załącznik nr 3 – Rynek pracy

Tabela 1 Liczba osób bezrobotnych w latach 2007-2013

Jednostka terytorialna	Ogółem						
	2007	2008	2009	2010	2011	2012	2013
	Osoba	osoba	Osoba	osoba	osoba	osoba	osoba
KUJAWSKO-POMORSKIE	123243	110256	134127	139401	139622	148839	150145
Powiat inowrocławski	14992	12614	14126	13927	14168	15269	15198
Inowrocław Miasto	6620	5584	6377	6419	6567	7098	6872
Dąbrowa Biskupia	486	379	452	439	445	524	480
Gniewkowo	1381	1212	1357	1329	1358	1391	1401
Inowrocław Gmina	1067	887	934	961	965	1062	1070
Janikowo	1092	984	1223	1080	1048	1133	1252
Kruszwica	1933	1691	1700	1654	1690	1813	1803
Pakość	1008	831	853	883	879	933	956
Rojewo	442	360	401	380	404	425	431
Złotniki Kujawskie	963	686	829	782	812	890	933

Źródło: Bank Danych Lokalnych GUS.

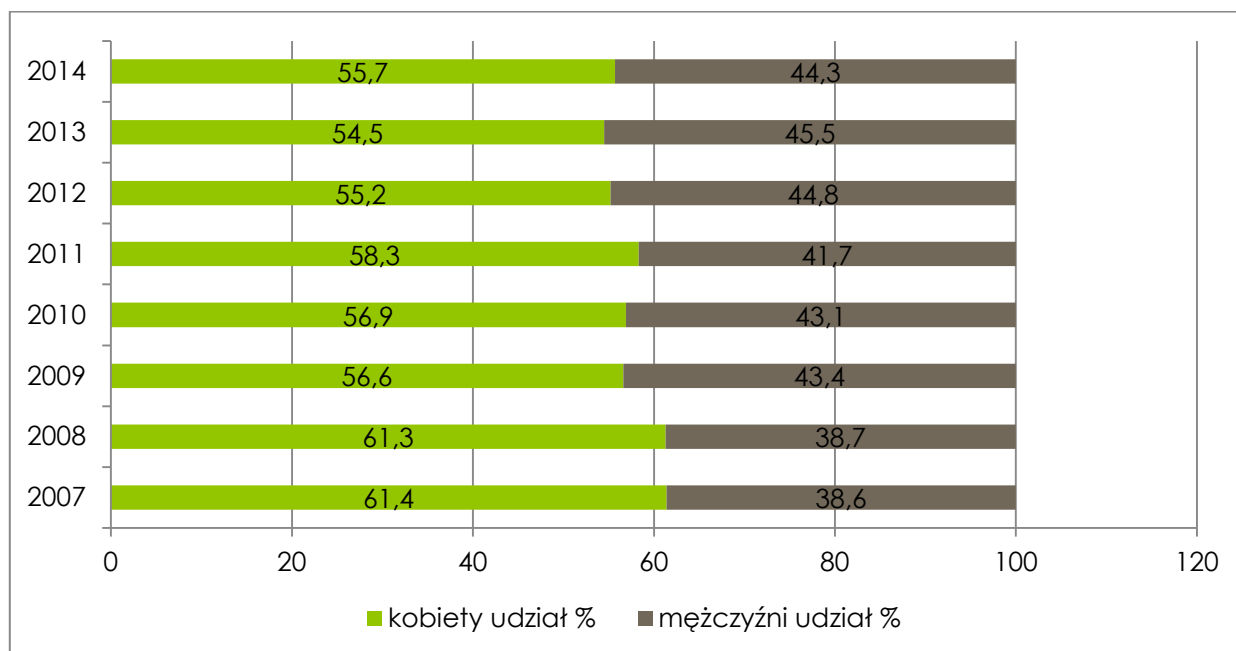
Tabela 2 Liczba osób bezrobotnych w gminach powiatu inowrocławskiego w latach 2007-2013

Obszar	Rok						
	2007	2008	2009	2010	2011	2012	2013
m. Inowrocław	6620	5584	6377	6419	6567	7098	6872
g. Inowrocław	1067	887	934	961	965	1062	1070
m. Gniewkowo	646	559	649	622	609	622	633
obszar wiejski Gniewkowo	735	653	708	707	749	769	768
m. Janikowo	709	637	839	710	689	728	810
obszar wiejski Janikowo	383	347	384	370	359	405	442
m. Kruszwica	824	736	668	721	772	850	808
obszar wiejski Kruszwica	1109	955	1032	933	918	963	995
m. Pakość	639	524	539	547	555	580	590
obszar wiejski Pakość	369	307	314	336	324	353	366
g. Dąbrowa	486	379	452	439	445	524	480

Biskupia							
g. Rojewo	442	360	401	380	404	425	431
g. Złotniki Kujawskie	963	686	829	782	812	890	933

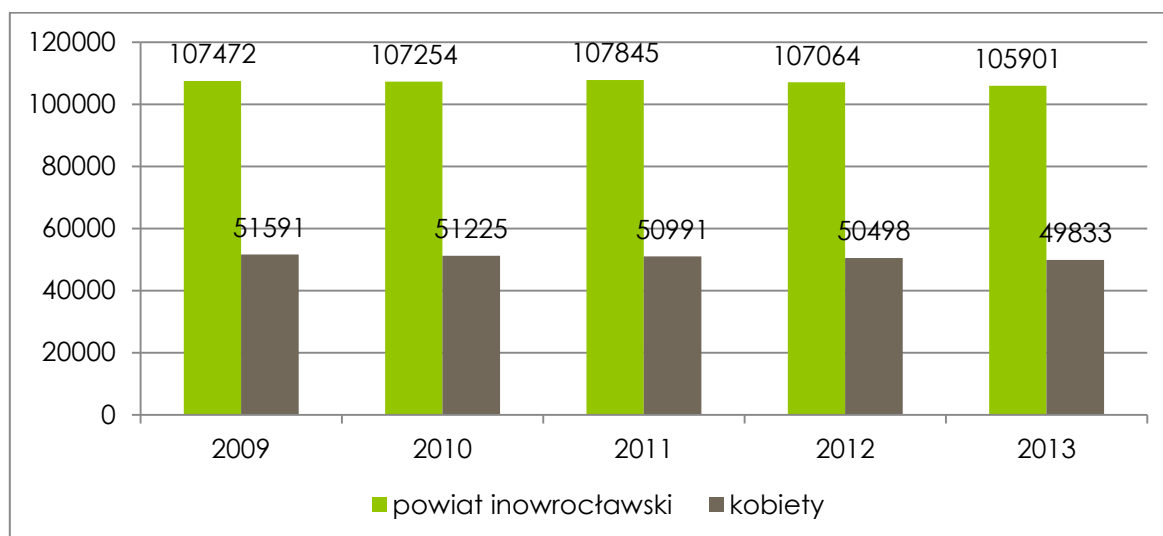
Źródło: Powiatowy Urząd Pracy w Inowrocławiu.

Wykres 1 Udział % kobiet i mężczyzn wśród osób bezrobotnych w latach 2007-2014 r.



Źródło: Dane Powiatowego Urzędu Pracy w Inowrocławiu

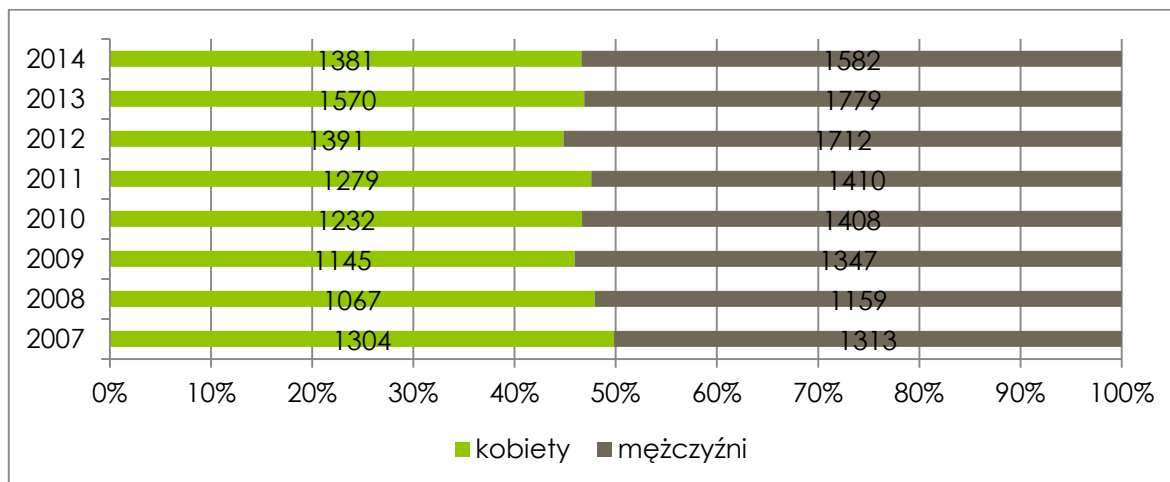
Wykres 2 Ludność zamieszkująca powiat inowrocławski w wieku produkcyjnym w latach 2009-2014r.



Źródło: Urząd Statystyczny w Bydgoszcz Województwo Kujawsko – Pomorskie- podregiony, powiaty, gminy w poszczególnych latach.

Wykres 3 Liczba osób bezrobotnych powyżej 50 r.ż. w powiecie inowrocławskim w latach 2007-

2014.



Źródło: MPiPS-01

Tabela 3 Liczba osób bezrobotnych zamieszkujących teren wiejski w latach 2007-2014

	2007	2008	2009	2010	2011	2012	2013	2014
os. bezrobotne	14992	12614	14126	13927	14168	15269	15198	12408
w tym kobiet	9202	7734	8002	7924	8258	8523	8217	6909
wieś	5544	4574	5054	4908	4976	5391	5485	4519
udział %	36,9	36,3	35,8	35,2	35,1	35,3	36,1	36,4
w tym kobiet	3351	2765	2860	2765	2893	3004	3030	2480

Źródło: Dane Powiatowego Urzędu Pracy w Inowrocławiu

Tabela4 Liczba osób bezrobotnych z orzeczeniem o niepełnosprawności w latach 2007-2014.

	2007	2008	2009	2010	2011	2012	2013	2014
Bezrobotni niepełnosprawni	378	430	508	630	670	558	555	483
Kobiety niepełnosprawne	226	250	283	362	380	295	290	251

Źródło: Dane Powiatowego Urzędu Pracy w Inowrocławiu

Tabela 5 Liczba wolnych miejsc pracy i aktywizacji zawodowej w powiecie inowrocławskim w latach 2007 - 2014.

	I	II	III	IV	V	VI	VII	VIII	IX	X	XI	XII	SUMA
2007	339	381	804	675	525	429	321	465	397	283	177	124	4920
2008	134	391	745	636	568	497	495	518	676	588	253	300	5801
2009	224	119	647	637	618	422	505	352	428	284	247	241	4724
2010	129	399	1141	955	768	588	521	568	754	268	312	163	6566
2011	147	195	327	182	282	305	322	184	265	294	91	219	2813
2012	137	257	490	327	282	327	310	271	225	196	167	79	3068

2013	157	296	502	369	230	177	252	288	294	279	209	148	3201
2014	222	522	812	576	595	531	588	593	527	582	264	251	6063

Źródło: Dane Powiatowego Urzędu Pracy w Inowrocławiu

Tabela 6 Bezrobotni zarejestrowanie wg czasu pozostawania bez pracy - powyżej 12 miesięcy

Jednostka terytorialna	powyżej 12 miesięcy																				
	ogółem							mężczyźni							Kobiety						
	2007	2008	2009	2010	2011	2012	2013	2007	2008	2009	2010	2011	2012	2013	2007	2008	2009	2010	2011	2012	2013
	osoba	osoba	osoba	osoba	osoba	osoba	osoba	osoba	osoba	osoba	osoba	osoba	osoba	osoba	osoba	osoba	osoba	osoba	osoba	osoba	osoba
Powiat inowrocławski	8259	6064	5358	4978	5852	6769	6759	2772	2054	1890	1880	2079	2421	2665	5487	4010	3468	3098	3773	4348	4094

Źródło: Bank Danych lokalnych GUS

Tabela 7 Bezrobotni zarejestrowani wg wieku i płci - 24 lata i mniej

Jednostka terytorialna	24 lata i mniej																				
	ogółem							mężczyźni							kobiety						
	2007	2008	2009	2010	2011	2012	2013	2007	2008	2009	2010	2011	2012	2013	2007	2008	2009	2010	2011	2012	2013
	osoba	osoba	osoba	osoba	osoba	osoba	osoba	osoba	osoba	osoba	osoba	osoba	osoba	osoba	osoba	osoba	osoba	osoba	osoba	osoba	osoba
Powiat inowrocławski	3039	2665	3260	3070	3038	3011	2856	1211	1057	1444	1362	1290	1355	1341	1828	1608	1816	1708	1748	1656	1515

Źródło: Bank Danych Lokalnych GUS

Załącznik nr 4 - SPOŁECZEŃSTWO- POMOC SPOŁECZNA

Tabela 1 Indeks zagrożenia ubóstwem

Indeks zagrożenia ubóstwem											
		Powiat Inowrocław w	Miasto Inowrocław w	Gmina Inowrocław w	Dąbrowa Biskupia	Gniewkowo	Janikowo	Kruszwica	Pakość	Rojewo	Złotniki Kujawskie
1.	Wartość indeksu ogółem	36	36	52	53	50	37	41	53	55	57
2.	Udział rodzin wielodzietnych w liczbie rodzin ogółem	15,2%, dając tym samym wartość wskaźnika równą 3	9,9%, dając tym samym wartość wskaźnika równą 1	22,4%, dając tym samym wartość wskaźnika równą 6	24,9%, dając tym samym wartość wskaźnika równą 7	19,3%, dając tym samym wartość wskaźnika równą 5	16,7%, dając tym samym wartość wskaźnika równą 4	18,6%, dając tym samym wartość wskaźnika równą 4	17,4%, dając tym samym wartość wskaźnika równą 4	29,4%, dając tym samym wartość wskaźnika równą 9	21,8%, dając tym samym wartość wskaźnika równą 6
3.	Udział liczby osób niepełnosprawnych w liczbie ludności ogółem	12,7%, dając tym samym wartość wskaźnika równą 3;	12,8%, dając tym samym wartość wskaźnika równą 3;	11,4% dając tym samym wartość wskaźnika równą 2	13,9% dając tym samym wartość wskaźnika równą 4;	14,1% dając tym samym wartość wskaźnika równą 5;	11,6% dając tym samym wartość wskaźnika równą 2;	12,4% dając tym samym wartość wskaźnika równą 3;	13% dając tym samym wartość wskaźnika równą 3;	13% dając tym samym wartość wskaźnika równą 3;	12,7% dając tym samym wartość wskaźnika równą 3;
4.	Poziom wykształcenia mieszkańców	osoby z wykształceniem wyższym i średnim stanowią razem 34% ogółu, zasadniczy	osoby z wykształceniem wyższym i średnim stanowią razem 44% ogółu, zasadniczy	osoby z wykształceniem wyższym i średnim stanowią razem 25% ogółu, zasadniczy	osoby z wykształceniem wyższym i średnim stanowią razem 21% ogółu, z zasadniczy	osoby z wykształceniem wyższym i średnim stanowią razem 26% ogółu, z zasadniczy	osoby z wykształceniem wyższym i średnim stanowią razem 29% ogółu, z zasadniczy	- osoby z wykształceniem wyższym i średnim stanowią razem 27% ogółu, z zasadniczy	osoby z wykształceniem wyższym i średnim stanowią razem 26% ogółu, z zasadniczy	osoby z wykształceniem wyższym i średnim stanowią razem 19% ogółu, z zasadniczy	osoby z wykształceniem wyższym i średnim stanowią razem 23% ogółu, z zasadniczy

		m zawodowy m 30% ogółu, natomiast z podstawo wym ukończony m oraz bez wykształce nia razem stanowią 36% ogółu, co daje wartość wskaźnika równą 5;	m zawodowy m 27% ogółu, natomiast z podstawo wym ukończony m oraz bez wykształce nia razem stanowią 29% ogółu, co daje wartość wskaźnika równą 2;	m zawodowy m 32% ogółu, natomiast z podstawo wym ukończony m oraz bez wykształce nia razem stanowią 43% ogółu, co daje wartość wskaźnika równą 7	m zawodowy m 32% ogółu, natomiast z podstawow ym ukończony m oraz bez wykształce nia razem stanowią 47% ogółu, co daje wartość wskaźnika równą 8;	m zawodowy m 33% ogółu, natomiast z podstawow ym ukończony m oraz bez wykształce nia razem stanowią 41% ogółu, co daje wartość wskaźnika równą 7;	m zawodowy m 32% ogółu, natomiast z podstawow ym ukończony m oraz bez wykształce nia razem stanowią 39% ogółu, co daje wartość wskaźnika równą 6;	m zawodowy m 30% ogółu, natomiast z podstawow ym ukończony m oraz bez wykształce nia razem stanowią 43% ogółu, co daje wartość wskaźnika równą 6;	m zawodowy m 32% ogółu, natomiast z podstawow ym ukończony m oraz bez wykształce nia razem stanowią 42% ogółu, co daje wartość wskaźnika równą 7;	m zawodowy m 31% ogółu, natomiast z podstawow ym ukończony m oraz bez wykształce nia razem stanowią 50% ogółu, co daje wartość wskaźnika równą 9;	m zawodowy m 34% ogółu, natomiast z podstawow ym ukończony m oraz bez wykształce nia razem stanowią 43% ogółu, co daje wartość wskaźnika równą 7;
5.	Udział ludności w wieku poproduk cyjnym w ogólnej liczbie ludności powiatu	16%, co daje wartość wskaźnika równą 4;	17%, co daje wartość wskaźnika równą 5;	14,3%, co daje wartość wskaźnika równą 3;	14,4%, co daje wartość wskaźnika równą 3;	15,3%, co daje wartość wskaźnika równą 4;	15,4%, co daje wartość wskaźnika równą 4;	16,2%, co daje wartość wskaźnika równą 4;	15,4%, co daje wartość wskaźnika równą 4;	13,1%, co daje wartość wskaźnika równą 2;	13,4%, co daje wartość wskaźnika równą 3;
6.	Dochody własne budżetu powiatu wynoszą w przeliczeni u na osobę	na osobę 1580 złotych, co daje wartość wskaźnika równą 7;	na osobę 1784 złotych, co daje wartość wskaźnika równą 7;	na osobę 1605 złotych, co daje wartość wskaźnika równą 7	na osobę 1271 złotych, co daje wartość wskaźnika równą 8;	na osobę 1153 złotych, co daje wartość wskaźnika równą 9;	na osobę 2326 złotych, co daje wartość wskaźnika równą 5;	na osobę 1185 złotych, co daje wartość wskaźnika równą 8	na osobę 1505 złotych, co daje wartość wskaźnika równą 7;	na osobę 1158 złotych, co daje wartość wskaźnika równą 9;	na osobę 780 złotych, co daje wartość wskaźnika równą 10;

7.	Udział wydatków na pomoc społeczną w wydatkach budżetu ogółem	wynosi 0,6%, co daje wartość wskaźnika równą 1;	wynosi 3,4%, co daje wartość wskaźnika równą 4;	wynosi 3,1%, co daje wartość wskaźnika równą 4	wynosi 3,4%, co daje wartość wskaźnika równą 4;	wynosi 3,1%, co daje wartość wskaźnika równą 4;	wynosi 2%, co daje wartość wskaźnika równą 3;	wynosi 3,4%, co daje wartość wskaźnika równą 4;	wynosi 3,4%, co daje wartość wskaźnika równą 4;	wynosi 3,8%, co daje wartość wskaźnika równą 5;	3,4%, co daje wartość wskaźnika równą 4;
8.	Wskaźnik obciążenia demograficznego	przyjmuje wartość równą 2 – na 100 osób w wieku produkcyjnym przypada 52,7 osób w wieku nieprodukcyjnym	przyjmuje wartość równą 2 – na 100 osób w wieku produkcyjnym przypada 51,2 osób w wieku nieprodukcyjnym	przyjmuje wartość równą 4 – na 100 osób w wieku produkcyjnym przypada 55,8osób w wieku nieprodukcyjnym	przyjmuje wartość równą 3 – na 100 osób w wieku produkcyjnym przypada 53,3 osób w wieku nieprodukcyjnym;	przyjmuje wartość równą 4 – na 100 osób w wieku produkcyjnym przypada 55,6 osób w wieku nieprodukcyjnym;	przyjmuje wartość równą 2 – na 100 osób w wieku produkcyjnym przypada 52,6 osób w wieku nieprodukcyjnym;	przyjmuje wartość równą 3 – na 100 osób w wieku produkcyjnym przypada 54,4 osób w wieku nieprodukcyjnym;	przyjmuje wartość równą 3 – na 100 osób w wieku produkcyjnym przypada 54,4 osób w wieku nieprodukcyjnym;	przyjmuje wartość równą 3 – na 100 osób w wieku produkcyjnym przypada 54,7 osób w wieku nieprodukcyjnym;	przyjmuje wartość równą 1 – na 100 osób w wieku produkcyjnym przypada 50,8 osób w wieku nieprodukcyjnym;
9.	Udział osób bezrobotnych zarejestrowanych w liczbie ludności w wieku produkcyjnym	wynosi 13%, co przekłada się na wartość wskaźnika równą 6;	wynosi 12,8%, co przekłada się na wartość wskaźnika równą 6;	wynosi 13,4%, co przekłada się na wartość wskaźnika równą 6	wynosi 13,2%, co przekłada się na wartość wskaźnika równą 6;	wynosi 14%, co przekłada się na wartość wskaźnika równą 6;	wynosi 12,2%, co przekłada się na wartość wskaźnika równą 5;	wynosi 12,9%, co przekłada się na wartość wskaźnika równą 6;	wynosi 13,8%, co przekłada się na wartość wskaźnika równą 6;	wynosi 12,5%, co przekłada się na wartość wskaźnika równą 5;	wynosi 13%, co przekłada się na wartość wskaźnika równą 6;
10	Na jedną organizację pozarządową	4095 mieszkańców, co daje wartość	6891 mieszkańców, co daje wartość	11204 mieszkańców, co daje wartość	5105 mieszkańców, co daje wartość	2455 mieszkańców, co daje wartość	2699 mieszkańców, co daje wartość	1316 mieszkańców, co daje wartość	na terenie gminy brak jest organizacji	4719 mieszkańców, co daje wartość	na terenie gminy brak jest organizacji

	przypada	wskaźnika równą 3;	wskaźnika równą 5;	wskaźnika równą 9	wskaźnika równą 4;	wskaźnika równą 2;	wskaźnika równą 2;	wskaźnika równą 1;	pozarządo wych, co przekłada się na wartość wskaźnika równą 10;	wskaźnika równą 4;	pozarządo wych, co przekłada się na wartość wskaźnika równą 10;
11.	Na podmiot gospodarcz y o klasie wielkości przypada	o klasie wielkości 0-9 przypada 13 mieszkańc ów powiatu, na podmiot o klasie wielkości 10-49 przypada 261 mieszkańc ów, na podmiot o klasie wielkości 50-249 przypada 1371 mieszkańc ów, na podmiot o klasie wielkości 250-999	o klasie wielkości 0-9 przypada 12 mieszkańc ów miasta, na podmiot o klasie wielkości 10-49 przypada 265 mieszkańc ów, na podmiot o klasie wielkości 50-249 przypada 1098 mieszkańc ów, na podmiot o klasie wielkości 250-999 przypada	O klasie wielkości 0-9 przypada 13 mieszkańc ów gminy, na podmiot o klasie wielkości 10-49 przypada 163 mieszkańc ów, na podmiot o klasie wielkości 50-249 przypada 3792 mieszkańc ów, na podmiot o klasie wielkości 250-999 przypada	klasie wielkości 0-9 przypada 18 mieszkańc ów w gminy, na podmiot o klasie wielkości 10-49 przypada 208 mieszkańc ów, na podmiot o klasie wielkości 50-249 przypada 5206 mieszkańc ów, brak jest natomiast podmiotów o klasie wielkości 250-999 oraz	o klasie wielkości 0-9 przypada 17 mieszkańc ów w gminy, na podmiot o klasie wielkości 10-49 przypada 265 mieszkańc ów, na podmiot o klasie wielkości 50-249 przypada 1854 mieszkańc ów, na podmiot o klasie wielkości 250-999 przypada 7144	o klasie wielkości 0-9 przypada 15 mieszkańc ów w gminy, na podmiot o klasie wielkości 10-49 przypada 367 mieszkańc ów, na podmiot o klasie wielkości 50-249 przypada 1132 mieszkańc ów, na podmiot o klasie wielkości 250-999 przypada 6790	o klasie wielkości 0-9 przypada 15 mieszkańc ów w gminy, na podmiot o klasie wielkości 10-49 przypada 326 mieszkańc ów, na podmiot o klasie wielkości 50-249 przypada 1528 mieszkańc ów, na podmiot o klasie wielkości 250-999 przypada 9931	o klasie wielkości 0-9 przypada 12 mieszkańc ów w gminy, na podmiot o klasie wielkości 10-49 przypada 195 mieszkańc ów, na podmiot o klasie wielkości 50-249 przypada 993 mieszkańc ów, natomiast brak jest podmiotów o klasie wielkości 250-999	o klasie wielkości 0-9 przypada 19 mieszkańc ów w gminy, na podmiot o klasie wielkości 10-49 przypada 300 mieszkańc ów, na podmiot o klasie wielkości 50-249 przypada 1598 mieszkańc ów, natomiast brak jest podmiotów o klasie wielkości 250-999	o klasie wielkości 0-9 przypada 13 mieszkańc ów w gminy, na podmiot o klasie wielkości 10-49 przypada 316 mieszkańc ów, na podmiot o klasie wielkości 50-249 przypada 9161 mieszkańc ów, natomiast brak jest podmiotów o klasie wielkości 250-999

	przypada 9678 mieszkańc ów, na podmiot o klasie wielkości 1000 i więcej przypada 41131 mieszkańc ów. Suma wartości cząstkowyc h dla każdej klasy wielkości podmiot ów w gospodarc zych daje łączną wartość wskaźnika 2	7579 mieszkańc ów, na podmiot o klasie wielkości 1000 i więcej przypada 25262 mieszkańc ów. Suma wartości cząstkowyc h dla każdej klasy wielkości podmiot ów w gospodarc zych daje łączną wartość wskaźnika 1.	11377 mieszkańc ów, natomiast brak jest podmiot ów o klasie wielkości 1000 i więcej. Suma wartości cząstkowyc h dla każdej klasy wielkości podmiot ów w gospodarc zych daje łączną wartość wskaźnika 4	podmiotów o klasie wielkości 1000 i więcej. Suma wartości cząstkowyc h dla każdej klasy wielkości podmiotów gospodarc zych daje łączną wartość wskaźnika 6	mieszkańc ów, natomiast brak jest podmiotów o klasie wielkości 1000 i więcej. Suma wartości cząstkowyc h dla każdej klasy wielkości podmiotów gospodarc zych daje łączną wartość wskaźnika 4.	mieszkańc ów, natomiast brak jest podmiotów o klasie wielkości 1000 i więcej. Suma wartości cząstkowyc h dla każdej klasy wielkości podmiotów gospodarc zych daje łączną wartość wskaźnika 4	mieszkańc ów, na podmiot o klasie wielkości 1000 i więcej przypada 19862 mieszkańc ów. Suma wartości cząstkowyc h dla każdej klasy wielkości podmiotów gospodarc zych daje łączną wartość wskaźnika 2.	oraz podmiotów o klasie wielkości 1000 i więcej. Suma wartości cząstkowyc h dla każdej klasy wielkości podmiotów gospodarc zych daje łączną wartość wskaźnika 5.	oraz podmiotów o klasie wielkości 1000 i więcej. Suma wartości cząstkowyc h dla każdej klasy wielkości podmiotów gospodarc zych daje łączną wartość wskaźnika 6.	oraz podmiotów o klasie wielkości 1000 i więcej. Suma wartości cząstkowyc h dla każdej klasy wielkości podmiotów gospodarc zych daje łączną wartość wskaźnika 7.
--	------------------------------------------------------------------------------------------------------------------------------------------------------------------------------------------------------------------------	----------------------------------------------------------------------------------------------------------------------------------------------------------------------------------------------------------------	--------------------------------------------------------------------------------------------------------------------------------------------------------------------------------------------------------	------------------------------------------------------------------------------------------------------------------------------------------------------------	-----------------------------------------------------------------------------------------------------------------------------------------------------------------------------------------------	----------------------------------------------------------------------------------------------------------------------------------------------------------------------------------------------	--------------------------------------------------------------------------------------------------------------------------------------------------------------------------------------------------------	------------------------------------------------------------------------------------------------------------------------------------------------------------------	------------------------------------------------------------------------------------------------------------------------------------------------------------------	------------------------------------------------------------------------------------------------------------------------------------------------------------------

Źródło: Regionalny Ośrodek Polityki Społecznej w Toruniu, 2012 r.

Tabela 2 Powody przyznania pomocy osobom i rodzinom przez ośrodki pomocy społecznej z terenu powiatu inowrocławskiego w latach 2012- 2013

POWÓD PRYZNANIA POMOCY	GNIEWKOW O		DĄBROW A BISKUPIA		MIASTO INOWROC ŁAW		JANIKOW O		GMINA INOWROCŁ AW		ROJEWO		KRUSZWIC A		PAKOŚĆ		ZŁOTNIKI KUJAWSKI E	
	LICZBA RODZIN OGÓLEM																	
	2012	2013	2012	2013	2012	2013	2012	2013	2012	2013	2012	2013	2012	2013	2012	2013	2012	2013
UBÓSTWO	189	295	110	122	2445	2576	277	339	339	385	24	19	421	447	258	321	272	286
SIEROCTWO	0	0	1	1	2	0	0	0	0	0	0	0	0	0	0	0	12	13
BEZDOMNOŚĆ	11	12	4	3	89	91	7	4	9	13	0	1	20	20	10	10	5	6
POTRZEBA OCHRONY MACIERZYŃSTWA	32	52	36	31	204	218	43	53	65	78	9	9	44	49	57	56	88	94
W TYM: WIELODZIETNOŚĆ	9	33	28	26	132	141	21	9	44	47	6	4	20	26	45	46	21	21
BEZROBOCIE	407	472	152	155	1831	2018	289	372	316	347	161	158	489	498	269	309	226	250
NIEPEŁNOSPRAWNO ŚĆ	175	192	81	74	1388	1382	138	158	100	105	36	45	216	223	137	165	124	112
DŁUGOTRWAŁA LUB CIĘŻKA CHOROBA	126	140	127	113	921	984	149	200	45	62	57	59	222	215	97	126	140	121
BEZRADNOŚĆ W SPRAWACH OPIEK.- WYCHOWAWCZYCH I PROWADZENIA	33	59	24	18	758	757	39	53	54	67	23	23	112	98	122	160	84	73

GOSPODARSTWA DOMOWEGO - OGÓŁEM																		
W TYM:	18	28	20	15	461	453	23	43	43	49	9	7	71	64	65	82	28	24
RODZINY NIEPEŁNE																		
RODZINY WIELODZIETNE	11	22	3	2	142	151	9	9	9	13	14	13	29	34	14	32	22	22
PRZEMOC W RODZINIE	3	14	0	0	29	19	18	17	15	11	0	0	9	33	6	10	16	4
POTRZEBA OCHRONY OFIAR HANDLU LUDŹMI	0	0	0	0	0	0	0	0	0	0	0	0	1	0	0	0	0	0
ALKOHOLIZM	3	6	16	14	135	138	53	48	11	18	16	16	49	62	34	40	29	27
NARKOMANIA	0	1	0	0	5	8	0	0	0	0	0	0	1	0	2	1	0	1
TRUDNOŚCI W PRZYSTOSOWANIU DO ŻYCIA PO ZWOLNIENIU Z ZAKŁADU KARNEGO	6	9	0	0	59	47	13	7	11	5	6	4	8	12	13	16	3	5
TRUDNOŚCI W INTEGRACJI OSÓB, KTÓRE OTRZYMAŁY STATUS UCHODźCY LUB OCHRONĘ UZUPEŁNIAJĄCĄ	0	0	0	0	0	1	0	0	0	0	0	0	0	0	0	0	0	2
ZDARZENIE	0	5	2	0	5	11	1	2	2	5	0	1	1	1	0	1	3	3

LOSOWE																		
SYTUACJA KRYZYSOWA	0	0	0	0	23	33	1	2	0	0	0	0	5	19	0	0	0	0
KŁĘSKA ŻYWIOŁOWA LUB EKOLOGICZNA	0	0	0	0	0	1	0	1	0	0	0	0	0	0	0	0	0	0

Źródło: Strategia Rozwiązywania Problemów Społecznych Powiatu Inowrocławskiego na lata 2014-2020.

Tabela 3 Rozmiary zjawiska przemocy na terenie powiatu inowrocławskiego

Wskaźniki	ROK			
	2009	2010	2012	2013
liczba rodzin dotkniętych przemocą	92	124	211	231
liczba osób w rodzinie	296	406	675	846
liczba kobiet	90	125	250	276
liczba mężczyzn	87	113	218	279
liczba dzieci	110	146	178	271
liczba rodzin, w których występuje problem alkoholowy	15	54	142	165
liczba zawiadomień do Policji	21	24	53	77
liczba zawiadomień do Sądu	32	38	20	24

Źródło: Powiatowe Centrum Pomocy Rodzinie w Inowrocławiu (2009 – 2010 r. wg danych ośrodków pomocy społecznej, 2012 – 2013 r. wg danych z Zespołów Interdyscyplinarnych)

Tabela 4 Działania w zakresie rehabilitacji zawodowej oraz rehabilitacji społecznej – liczba osób objętych pomocą w latach 2007-2014.

Lp.	Wyszczególnienie zadań	Liczba osób objętych pomocą w latach 2007-2014
1.	zwrot kosztów wyposażenia stanowisk pracy dla osób niepełnosprawnych	47
2.	dofinansowanie rozpoczęcia działalności gospodarczej, rolniczej lub wniesienie wkładu do spółdzielni socjalnej	22
3.	refundacja wynagrodzeń oraz składek na ubezpieczenia społeczne pracodawcy zatrudniającemu osoby niepełnosprawne	17
4.	finansowanie kosztów szkoleń organizowanych przez powiatowy urząd pracy	32
5.	częściowo umorzone pożyczki na rozpoczęcie działalności gospodarczej	6
6.	zwrot na instrumenty i usługi rynku pracy	4
7.	dofinansowanie kosztów działania warsztatów terapii zajęciowej	453
8.	dofinansowanie sportu, kultury i turystyki	10771

	osób niepełnosprawnych	
9.	dofinansowanie zaopatrzenia w sprzęt rehabilitacyjny, przedmioty ortopedyczne i środki pomocnicze	3616
10.	dofinansowanie w sprzęt rehabilitacyjny dla osób prawnych i jednostek organizacyjnych nieposiadających osobowości prawnej	2
11.	dofinansowanie uczestnictwa w turnusach rehabilitacyjnych	4407
12.	dofinansowanie barier architektonicznych, w komunikowaniu się i technicznych	1345
Ogółem		20722

Źródło: Powiatowe Centrum Pomocy Rodzinie w Inowrocławiu.

Tabela 5 Usługi opiekuńcze w gminach ORSG Powiatu Inowrocławskiego

Jednostka Terytorialna	Usługi opiekuńcze w ciągu ostatnich 3 lat	Potrzeby w zakresie usług opiekuńczych
Kruszwica	2014 - 21 osób korzystających z usług opieki społecznej 2013 - 20 osób 2012 - 26 osób	Zwiększenie zatrudnienia o 1 etat w celu rozszerzenia usług w godzinach popołudniowych i dniach wolnych od pracy
Gniewkowo	M-GOPS w Gniewkowie świadczy usługi opiekuńcze dla osób starszych niepełnosprawnych i samotnych będących mieszkańcami gminy i miasta Gniewkowo. Osoby świadczące powyższą pomoc udzielają pomocy w zakresie -zaspakajania codziennych potrzeb życiowych; - wykonywania codziennych zabiegów higienicznych; -pomocy mieszkaniowej; -zapewnienie kontaktu z otoczeniem. Usługi opiekuńcze świadczone przez Ośrodek są od kilkudziesięciu lata. Z tej formy pomocy w: -2012 roku skorzystało - 23 osoby; -2013 roku skorzystało - 34 osoby; -2014 roku skorzystało - 26 osób . Od 2012 roku Ośrodek realizuje również pomoc w formie specjalistycznych usług opiekuńczych dla osób z zaburzeniami psychicznymi w miejscu zamieszkania. Usługi świadczone są dla osób dorosłych i dzieci. Tą formą pomocy w: -2012 roku objętych było 15 osób; -2013 roku objętych było 15 osób; -2014 roku objętych było 15 osób.	Ze względu na zmieniającą się strukturę społeczeństwa tj. tendencje starzenia się społeczeństwa, przewidywany jest wzrost zapotrzebowania w przyszłości na świadczenie pomocy w formie usług opiekuńczych. Przewiduje się, w latach następnych znaczny wzrost osób wymagających opieki . Założeniem Gminy jest realizacja zadania w formie organizacji wsparcia i pomocy osobom starszym i niepełnosprawnym w ich miejscu zamieszkania. W latach następnych także nadal będzie rozwijana forma wsparcia w postaci świadczenia specjalistycznych usług opiekuńczych dla osób z zaburzeniami psychicznymi w miejscu ich zamieszkania. Pomoc ta osobom z różnymi zaburzeniami psychicznymi pozwoli na w miarę możliwości samodzielne życie w swoim

	<p>Zakres świadczonej pomocy obejmuje:</p> <ul style="list-style-type: none"> - uczenie i rozwijanie umiejętności życiowych; - usprawnianie zaburzonych funkcji organizmu; - pielęgnacja, jako usprawnianie procesu leczenia; -zapewnienie dzieciom i młodzieży z zaburzeniami psychicznymi dostępu do zajęć rehabilitacyjnych i rewitalizacyjno-wychowawczych. 	<p>środowisku lokalnym i będzie zapobiegać wykluczeniu społecznemu.</p>
Janikowo	<p>Obecnie usługi opiekuńcze na terenie gminy prowadzi Miejsko-Gminny Ośrodek Pomocy Społecznej za pośrednictwem opiekunek domowych. W ciągu ostatnich 3 lat liczba podopiecznych wynosiła:</p> <p>w 2013 r. - 42 podopiecznych 12.680 godzin/rok w 2014 r. - 37 podopiecznych 12.260 godzin/rok w 2015 r. - 31 podopiecznych 890 godzin/miesiąc</p>	<p>Szacowane potrzeby opieki to 12 -15 osób po ok. 30 - 40 godzin dla w miesiącu dla podopiecznego z uwzględnieniem kryterium dochodowego.</p>
Pakość	<p>W latach 2012-2013 - 99 ogółem osób narastająco, w tym - 44 osoby usługi opiekuńcze, - 63 osoby specjalistyczne usługi opiekuńcze w miejscu zamieszkania dla osób z zaburzeniami psychicznymi</p>	<p>Potrzeby na rok 2015, ogółem 65 osób, w tym - 30 osób usługi opiekuńcze, 35 osób specjalistyczne usługi opiekuńcze w miejscu zamieszkania dla osób z zaburzeniami psychicznymi z tego 25 osób dorosłych oraz 10 dzieci</p>
Złotniki Kujawskie	<p>Usługami opiekuńczymi objęte są osoby przede wszystkim samotne, starsze i niepełnosprawne. W latach 2012-2014 usługi utrzymywały się na podobnym poziomie, były sprawowane dla 21, 20 i 19 osób. Gminny Ośrodek Pomocy Społecznej zatrudnia 6 opiekunek środowiskowych, które pracują na 4,4 etatach. Oprócz usług własnych gmina realizuje usługi specjalistyczne dla osób z zaburzeniami psychicznymi. Od lat opieką w tej formie wspieramy 13 osób dorosłych i od 2014 oprócz tej 13 usługi są sprawowane dla 3 dzieci z zaburzeniami psychicznymi. Zatrudniamy na umowę zlecenie 3 terapeutów.</p>	<p>Gminny Ośrodek Pomocy Społecznej w Złotnikach Kujawskich przewiduje, że z uwagi na tendencję starzenia się społeczeństwa skala zjawiska przybierze tendencję wzrostową. Gmina z roku na rok przeznaczająca coraz większe środki na zabezpieczenie zadania. Na terenie gminy brakuje Środowiskowego Domu Samopomocy dla osób z zaburzeniami psychicznymi, gdzie klienci mogli by rozwijać swoje zamiłowania, umiejętności, talenty. Marzeniem pracowników GOPS jest to aby w przyszłości powstał na terenie gminy ŚDS i aby wszyscy potrzebujący mogli razem, wspólnie spędzać czas i</p>

		rozwijać się.
Dąbrowa Biskupia	Usługi prowadzone są w formie pomocy sąsiedzkiej lub w razie konieczności mieszkańcy umieszczani są w domach pomocy społecznej	Utworzenie specjalistycznych usług opiekuńczych, zatrudnienie opiekunek środowiskowych
Rojewo	Opiekunka dla 7 osób	Opiekunka dla 15 osób

Opracowanie: Biuro Rozwoju i Inicjatyw Europejskich na podstawie informacji gmin.

2013 r.)									
Liczba klubów seniora w gminie (I połowa 2013 r.)	5 klubów	1 klub	1 klub	8 klubów	1 klub	0 klubów	1 klub	1 klub	0 klubów
Liczba uniwersytetów III wieku włącznie z filiami w gminie (II połowa 2013 r.)	1 filia	1 filia	0 uniwersytetów	1 filia	1 filia	0 uniwersytetów	0 uniwersytetów	0 uniwersytetów	0 uniwersytetów
Ośrodek pomocy społecznej wykazujący realizację poradnictwa specjalistycznego	TAK	NIE	TAK	TAK	NIE	NIE	TAK	TAK	TAK
POMOC SPOŁECZNA									
Liczba osób, którym przyznano decyzją świadczenie z pomocy społecznej	4030	917	835	1081	728	356	737	357	766
% osób, którym przyznano świadczenie w formie pieniężnej w gminie w ogólnej liczbie osób, którym przyznano świadczenie z pomocy społecznej w gminie	70%	67%	57%	65%	61%	69%	63%	66%	60%
Liczba rodzin korzystających z pomocy społecznej	3042	617	520	707	452	229	458	218	433
Liczba osób w rodzinach korzystających z pomocy społecznej	7242	1717	1380	2095	1258	744	1352	693	1334
% rodzin korzystających z pomocy społecznej w gminie w ogólnej liczbie rodzin korzystających z pomocy społecznej w województwie	3,2%	0,7%	0,5%	0,7%	0,5%	0,2%	0,5%	0,2%	0,5%
% osób w rodzinach	2,9%	0,7%	0,5%	0,8%	0,5%	0,3%	0,5%	0,3%	0,5%

korzystających z pomocy społecznej w gminie w ogólnej liczbie osób korzystających z pomocy społecznej w województwie									
Liczba mieszkańców przypadająca na jednego pracownika socjalnego w gminie	1 563 mieszkańców	1648	1691	1804	1648	1725	1648	1180	1823
Liczba zatrudnionych asystentów rodziny w gminie	2 asystentów	3 asystentów	1 asystent	1 asystent	1 asystent	0 asystentów	1 asystent	0 asystentów	2 asystentów
BEZDOMNI W POMOCY SPOŁECZNEJ									
Liczba osób bezdomnych w gminie	186 osób	12 osób	6 osób	22 osoby	20 osób	3 osoby	16 osób	1 osoba	6 osób
liczba kobiet	18 osób	1 osoba	4 osoby	4 osoby	6 osób	0 osób	2 osoby	0 osób	1 osoba
liczba mężczyzn	168 osób	11 osób	2 osoby	18 osób	14 osób	3 osoby	14 osób	1 osoba	5 osób
% osób bezdomnych w gminie w stosunku do liczby osób bezdomnych w województwie	6,27%	0,40%	0,20%	0,74%	0,67%	0,10%	0,54%	0,03%	0,20%

Opracowanie: Biuro Rozwoju i Inicjatyw Europejskich Starostwa Powiatowego w Inowrocławiu na podstawie Regionalnego Centrum Rozwoju Społecznego w Toruniu.

Załącznik nr 5 - Ochrona zdrowia

Tabela 1 Liczba łóżek w szpitalach ogółem w powiecie inowrocławskim według stanu na 31.12.2013 r.

WYSZCZEGÓLNIENIE	Liczba łóżek - stan na 31.12.2013 r.	Wskaźnik łóżek na 10 tys. mieszkańców
Województwo	9 642	46,1
Powiat Inowrocławski	514	2,5

Źródło: Biuletyn statystyczny. Ochrona zdrowia w województwie kujawsko-pomorskim w 2012 r., Kujawsko-Pomorski Urząd Wojewódzki w Bydgoszczy, Bydgoszcz 2014 r.

Tabela 2 Porady udzielone w poradniach podstawowej opieki zdrowotnej (według stanu na 31.12.2013 r.)

Wyszczególnienie	Liczba porad					
	Ogółem			Na jednego mieszkańca województwa		
	2011	2012	2013	2011	2012	2013
Województwo	9 300 375	9 095 784	9 196,9	4,4	4,3	4,4
Powiat Inowrocławski	821 647	769 057	787 064	5,0	4,7	4,8

Źródło: Biuletyn statystyczny. Ochrona zdrowia w województwie kujawsko-pomorskim w 2012 r., Kujawsko-Pomorski Urząd Wojewódzki w Bydgoszczy, Bydgoszcz 2014 r.

Tabela 3 Położne i fizjoterapeuci (według stanu na 31.12.2013 r.)

	Położne		Fizjoterapeuci	
	Liczby bezwzględne	Wskaźnik na 10 tys. ludności	Liczby bezwzględne	Wskaźnik na 10 tys. Ludności
Województwo	1232	5,9	1351	6,5
Powiat Inowrocławski	63	3,8	139	8,5

Źródło: Biuletyn statystyczny. Ochrona zdrowia w województwie kujawsko-pomorskim w 2014 r., Kujawsko-Pomorski Urząd Wojewódzki w Bydgoszczy, Bydgoszcz 2014 r.

Tabela 4 Personel medyczny (według stanu na 31.12.2013 r.)

	Lekarze		Lekarze dentyści		Pielęgniarki	
	Liczby bezwzględne	Wskaźnik na 10 tys. ludności	Liczby bezwzględne	Wskaźnik na 10 tys. Ludności	Liczby bezwzględne	Wskaźnik na 10 tys. ludności
Województwo	4 401	21,0	652	3,1	10 231	48,9
Powiat Inowrocławski	264	16,1	40	2,4	733	4

Źródło: Biuletyn statystyczny. Ochrona zdrowia w województwie kujawsko-pomorskim w 2014 r., Kujawsko-Pomorski Urząd Wojewódzki w Bydgoszczy, Bydgoszcz 2014 r.

Tabela 5 Personel medyczny pracujący w podstawowej opiece zdrowotnej (według stanu na 31.12.2013 r.)

	Województwo	Powiat Inowrocławski
Lekarze, w tym:	1864	89
Rodzinni	517	39
Pediatrzy	435	25
Inne specjalizacje	601	24
Wskaźnik na 10 tys ludności	8,9	5,4

Źródło: Biuletyn statystyczny. Ochrona zdrowia w województwie kujawsko-pomorskim w 2013 r., Kujawsko-Pomorski Urząd Wojewódzki w Bydgoszczy, Bydgoszcz 2014 r.

Tabela 6 Hospitalizacje i zgony mieszkańców powiatu inowrocławskiego w latach 2009-2013

Przyczyna hospitalizacji	Lata	Mieszkańcy województwa kujawsko-pomorskiego leczeni w województwie kujawsko-pomorskim	Mieszkańcy powiatu inowrocławskiego leczeni w			% hospitalizacji, który stanowią mieszkańcy powiatu inowrocławskiego (do województwa kujawsko-pomorskiego)
			województwie kuj.-pom.	w tym		
				szpital w Inowrocławiu	w tym zgony	
Choroby układu oddechowego (J00-J99)	2009	33841	2914	2279	89	8,61%
	2010	33886	2885	2209	89	8,51%
	2011	35989	3037	2251	124	8,44%
	2012	32560	2976	2500	126	9,14%
	2013	brak danych	brak danych	2598	117	
Choroby układu krążenia (I00-I99)	2009	62239	5818	4101	264	9,35%
	2010	61520	5256	3995	282	8,54%
	2011	63848	5310	3835	291	8,32%
	2012	58037	4764	4251	279	8,21%
	2013	brak danych	brak danych	4586	282	
Nowotwory złośliwe (C00- C97)	2009	24001	2055	707	218	8,56%
	2010	22001	1835	593	191	8,34%
	2011	21294	1858	439	178	8,73%
	2012	20848	1657	602	164	7,95%
	2013	brak danych	brak danych	709	189	
Choroby układu trawienne go (K00-K93)	2009	37533	3503	2908	71	9,33%
	2010	37099	3435	2843	51	9,26%
	2011	37676	3541	2759	68	9,40%
	2012	35696	3096	2576	68	8,67%
	2013	brak danych	brak danych	2709	91	

Źródło: Dane Szpitala Wielospecjalistycznego im. dr L. Błażka w Inowrocławiu.

Tabela 7 Podział osób z zaburzeniami intelektualnymi ze względu na płeć, stopień niepełnosprawności i wiek, powyżej 16 roku życia w 2014 r.

	Razem	Płeć		Stopień niepełnosprawności			Wiek			
		K	M	znaczny	umiarkowany	Lekki	16-25	26-40	41-60	pow.60
Osoby z zaburzeniami intelektualnymi, w tym:	350	163	134	41	165	144	79	99	132	40
upośledzenia umysłowe	29	11	18	9	10	10	21	4	2	2
choroby psychiczne	321	152	116	32	155	134	58	95	130	38

Źródło: Dane Powiatowego Zespołu ds. Orzekania o Niepełnosprawności w Inowrocławiu.

Tabela 8 Podział osób z zaburzeniami intelektualnymi ze względu na płeć i wiek, poniżej 16 roku życia w 2014 r.

	Razem	Płeć		Wiek		
		K	M	0-3	4-7	8-16
Osoby z zaburzeniami intelektualnymi, w tym:	46	16	30	1	7	38
upośledzenia umysłowe	16	5	11	0	1	15
choroby psychiczne	30	11	19	1	6	23

Źródło: Dane Powiatowego Zespołu ds. Orzekania o Niepełnosprawności w Inowrocławiu.

Tabela 9 Opieka nad dziećmi i młodzieżą, porady udzielone przez lekarzy dzieciom zdrowym w 2013 r.

Wyszczególnienie	Po raz pierwszy w pierwszym roku życia dziecka	Po raz następny w wieku do trzech lat	Średnia liczba porad przypadająca na 1 dziecko do 1 roku życia
Województwo kujawsko-pomorskie	20 011	147 775	5,2
Powiat Inowrocławski	1253	12 107	18,6

Źródło: Biuletyn statystyczny, *Ochrona zdrowia w województwie kujawsko-pomorskim w 2012 r. Rozdział 2. Sytuacja zdrowotna, Kujawsko-Pomorskie Centrum Zdrowia Publicznego, Kujawsko-Pomorski Urząd Wojewódzki w Bydgoszczy, Bydgoszcz 2014 r.*

Tabela 10 Profilaktyczne badania lekarskie dzieci i młodzieży w 2013 r.

Wyszczególnienie	Liczba dzieci i młodzieży podlegających badaniu w wieku lat:							Liczba dzieci i młodzieży zbadanych w wieku lat:						
	2	4	6	10	13	16	18/ 19	2	4	6	10	13	16	18/ 19
Województwo kujawsko-pomorskie	20 276	22 229	22 196	20 009	21 457	23 132	32 183	16 689	16 884	18 801	17 196	18 214	16 724	19 132
Powiat Inowrocławski	1 400	1 619	1 640	1 472	1 575	1 640	2 206	1 235	1 315	1 318	1 295	1 362	1 298	1 550

Źródło: Biuletyn statystyczny, *Ochrona zdrowia w województwie kujawsko-pomorskim w 2012 r. Rozdział 2. Sytuacja zdrowotna, Kujawsko-Pomorskie Centrum Zdrowia Publicznego, Kujawsko-Pomorski Urząd Wojewódzki w Bydgoszczy, Bydgoszcz 2014 r.*

Tabela 11 Dzieci i młodzież w wieku 0-18 lat u których stwierdzono schorzenia, będące pod opieką lekarzy podstawowej opieki zdrowotnej w 2013 r.

Wyszczególnienie	Województwo kujawsko-pomorskie		Powiat Inowrocławski	
	Liczby bezwzględne	Wskaźniki na 10 tys. ludności w wieku 0-18 lat	Liczby bezwzględne	Wskaźniki na 10 tys. ludności w wieku 0-18 lat
Ogółem	101 639	2 462,4	6 339	2 074,6
Nowotwory	737	17,9	46	15,1
Niedokrwistości	3 919	94,9	327	107,0
Choroby tarczycy	2 473	59,9	91	29,8
Cukrzyca	962	23,3	53	17,3
Niedożywienie	23	0,6	2	0,7
Otyłość	8 646	209,5	353	115,5
Zaburzenia odżywiania	247	6,0	4	1,3
Upośledzenie umysłowe	2 551	61,8	167	54,7
Padaczka	2 140	51,8	158	51,7
Dziecięce porażenie mózgowie	1 031	25,0	84	27,5
Zaburzenia refrakcji i akomodacji oka	17 762	430,3	1 382	452,3
Choroba nadciśnieniowa	1 589	38,5	95	31,1
Alergie - dychawica oskrzelowa	13 523	327,6	944	309,0
Alergie pokarmowe	4 227	102,4	203	66,4
Alergie skórne	4 848	117,5	164	53,7
Zniekształcenia kręgosłupa	18 998	460,3	1 202	393,4
Choroby układu moczowego	2 636	63,9	312	102,1
Wady rozwojowe układu nerwowego	611	14,8	42	13,7
Wady rozwojowe układu krążenia	3 549	86,0	196	64,1
Wady rozwojowe narządów płciowych	723	17,5	28	9,2
Aberracje chromosomowe	463	11,2	33	10,8
Wady rozwojowe inne	878	21,3	56	8,3
Zaburzenia rozwoju	6 392	154,9	215	70,4
Trwałe uszkodzenia narządu ruchu	580	14,1	61	20,0
Pacjenci z innymi schorzeniami wymagający opieki czynnej	19 155	464,1	684	223,93

Źródło: Biuletyn statystyczny, Ochrona zdrowia w województwie kujawsko-pomorskim w 2013 r. Rozdział 2. Sytuacja zdrowotna, Kujawsko-Pomorskie Centrum Zdrowia Publicznego, Kujawsko-Pomorski Urząd Wojewódzki w Bydgoszczy, Bydgoszcz 2014 r.

Tabela 12 Osoby w wieku 19 lat i więcej, u których stwierdzono schorzenia będące pod opieką lekarzy podstawowej opieki zdrowotnej w 2013 r.

Wyszczególnienie	Województwo kujawsko-pomorskie		Powiat Inowrocławski	
	Liczby bezwzględne	Wskaźniki na 10 tys. ludności w wieku 19 lat i więcej	Liczby bezwzględne	Wskaźniki na 10 tys. ludności w wieku 19 lat i więcej
Ogółem	659 430	3 806,6	34 563	2 595,2
Gruźlica	523	3,1	20	1,5
Nowotwory	23 858	142,0	1 417	106,4
Choroby tarczycy	616	205,6	2 455	184,1
Cukrzyca	76 306	454,3	5 313	399,1
Choroby układu krążenia	333 127	1 983,1	19 290	1 449,0
Niedokrwistość	16 492	98,2	1 027	77,1
Choroby obwodowego układu nerwowego	73 558	437,9	2 955	222,0
Przewlekły nieżyt oskrzeli, dychawica oskrzelowa	43 268	257,6	2 365	177,6
Przewlekłe choroby układu trawienego	78 108	465,0	3 755	282,1
Choroby układu mięśniowo-kostnego i tkanki łącznej	140 262	835,0	8 106	608,9
Pacjenci z innymi schorzeniami wymagający opieki czynnej	33 565	211,7	860	64,6

Źródło: Biuletyn statystyczny, Ochrona zdrowia w województwie kujawsko-pomorskim w 2014 r. Rozdział 2. Sytuacja zdrowotna, Kujawsko-Pomorskie Centrum Zdrowia Publicznego, Kujawsko-Pomorski Urząd Wojewódzki w Bydgoszczy, Bydgoszcz 2014 r.

Tabela 13 Liczba osób z zaburzeniami psychicznymi (bez uzależnień) leczonych w Poradni Zdrowia Psychicznego w 2013 r. z uwzględnieniem kategorii diagnostycznych

	Leczeni		W tym leczeni ogółem w wieku			
	ogółem	w tym mężczyźni	0-18	19-29	30-64	65 i więcej
ogółem z zaburzeniami psychicznymi	4105	1297	12	324	2969	800
organiczne zaburzenia niepsychotyczne	217	109	0	7	104	106

organiczne zaburzenia psychotyczne	691	245	0	11	384	296
Schizofrenia	482	234	1	30	379	72
inne zaburzenia psychotyczne i urojeniowe	50	24	0	4	40	6
epizody afektywne	594	111	3	40	455	96
depresje nawracające i zaburzenia dwubiegunowe	406	78	0	6	304	96
inne zaburzenia nastroju (afektywne)	170	32	1	3	142	24
zaburzenia nerwicowe związane ze stresem i somatoformiczne	1174	259	1	122	959	92
zespoły behawioralne związane z zaburzeniami odżywiania	16	0	0	6	10	0
inne zespoły behawioralne związane z zaburzeniami fizjologicznymi i czynnikami fizycznymi	12	5	0	2	7	3
zaburzenia osobowości i zachowania dorosłych	182	118	3	44	135	0
upośledzenie umysłowe	101	76	3	39	50	9
całościowe zaburzenia rozwojowe	4	0	0	4	0	0
zaburzenia zachowania i emocji rozpoczynające się w dzieciństwie i w wieku młodzieńczym	6	6	0	6	0	0
Ponadto, liczba leczonych w związku z obserwacją stanu psychicznego, rozpoznania nieustalonego, bez zaburzeń psychicznych, rozpoznania niepsychiatrycznego (nieliczona do ogólnej liczby z zaburzeniami psychicznymi)	43	23	1	9	23	10

Źródło: sprawozdanie MZ-15.

Tabela 14 Potrzeby w zakresie programów profilaktycznych na terenie ORSG Powiatu Inowrocławskiego w roku 2014

Jednostka Terytorialna	Potrzeby w zakresie programów profilaktycznych na terenie gmin ORSG Powiatu Inowrocławskiego
Kruszwica	-Programy profilaktyki zdrowotnej (zajęcia w wodzie), z szczególnym uwzględnieniem wad postawy, -Promowanie zdrowego i aktywnego trybu życia poprzez zajęcia sportowo – rekreacyjne,
Gniewkowo	-Program profilaktyczny polegający na zakupie szczepionek „Prevenal” przeciwko pneumokokom dla 3 roczników dzieci, tj. ok. 400 dzieci.
Janikowo	-Profilaktyka otyłości dzieci, -Zapobieganie wadom postawy wśród uczniów, -Profilaktyka uzależnień od gier i platform komunikacji elektronicznej, -Zapobieganie negatywnym postawom agresji i niedostosowania społecznego.
Pakość	-Program profilaktyki chorób układu krążenia, -Program profilaktyki i wczesnego wykrywania raka jelita grubego, -Program wczesnego wykrywania raka piersi, -Program wczesnego wykrywania nowotworów gruczołu krokowego, -Promowanie zdrowia psychicznego, - Program profilaktyki chorób odtytoniowych, -Program wykrywania zakażeń WZW BiC, -Program zwalczania otyłości wśród dzieci i młodzieży, -Program szczepień ochronnych.
Złotniki Kujawskie	-Potrzeba uświadamiania ludności wiejskiej o braniu udziału w badaniach profilaktycznych, -Wspólne projekty powiatowe i regionalne.
Dąbrowa Biskupia	Program w zakresie profilaktyki raka szyjki macicy.
Rojewo	Promocja zdrowego stylu życia. Badanie w kierunku tętniaka aorty brzusznej, zespołów wieńcowych, mammograficzne, cytologiczne, kolonoskopia i inne w kierunku nowotworów.

Opracowanie: Biuro Rozwoju i Inicjatyw Europejskich na podstawie informacji z gmin.

Załącznik nr 6 - Edukacja

Tabela 1 Opieka na dziećmi do lat 3 w gminach ORSG Powiatu Inowrocławskiego

Jednostka Terytorialna	Stan opieki nad dziećmi do lat 3 w gminie(żłobki, „kluby dziecięce”) w ciągu ostatnich 3 lat, liczba miejsc, liczba przyjętych dzieci	Potrzeby w zakresie opieki nad dziećmi do lat 3, w tym w zakresie nieinstytucjonalnych form opieki nad dziećmi(dzienny opiekun, niania)
Kruszwica	Brak na terenie gminy instytucji publicznych i prywatnych zajmujących się opieką nad dziećmi do lat 3	Brak zdiagnozowanych potrzeb w tym zakresie
Gniewkowo	Liczba miejsc - 15, liczba przyjętych dzieci - 13	Brak szacunku
Janikowo	Na terenie gminy funkcjonuje przedszkole, w którym działa grupa przedszkolna do lat 3, do której uczęszcza obecnie 21 dzieci. Na terenie gminy nie działa obecnie żłobek oraz kluby dziecięce i inne formy opieki nad dziećmi do lat 3.	Według szacunku gminy zapotrzebowanie na rozwijanie kolejnych grup opieki nad dziećmi do lat 3 wynosi 52 miejsca.
Pakość	Brak na terenie gminy instytucji publicznych i prywatnych zajmujących się opieką nad dziećmi do lat 3	- Prognoza demograficzna wskazuje, że w najbliższych 10 latach liczba dzieci w wieku do lat 3 i w wieku przedszkolnym wzrośnie w stosunku do aktualnego stanu o ok. 10%, - Gmina przewiduje możliwość wsparcia tworzenia niepublicznych placówek opieki (żłobki) nad dziećmi do lat 3.
Złotniki Kujawskie	Brak żłobków i „klubów dziecięcych” na terenie Gminy	Potrzeba utworzenia miejsc dla dzieci do lat 3 jest bardzo duża ze względu na wzrost liczby urodzeń na terenie Gminy Złotniki Kujawskie. Od 2012 do 2014 r. urodziło się 288 dzieci. Na terenie Gminy nie są prowadzone żłobki ani kluby dziecięce. Nie posiadamy informacji, aby na terenie Gminy młode matki miały możliwość skorzystania z opieki niani lub dziennego opiekuna.
Dąbrowa Biskupia	Usługi prowadzone są w formie pomocy sąsiedzkiej lub w razie konieczności mieszkańcy umieszczani są w domach pomocy społecznej	Utworzenie specjalistycznych usług opiekuńczych, zatrudnienie opiekunek środowiskowych
Rojewo	Brak danych	Pomoc w wyszukiwaniu nian oraz dziennych opiekunek dla dzieci.

Opracowanie: Biuro Rozwoju i Inicjatyw Europejskich na podstawie informacji gmin.

Tabela 2 Średnie wyniki egzaminów gimnazjalnych w poszczególnych gminach na terenie powiatu inowrocławskiego w roku szkolnym 2011/2012, 2012/2013 oraz 2013/2014

Gminy	2011/2012		2012/2013		2013/2014	
	CZEŚĆ HUMANISTYCZNA					
	Język polski	Historia i Wiedza o społeczeństwie	Język polski	Historia i Wiedza o społeczeństwie	Język polski	Historia i Wiedza o społeczeństwie
Dąbrowa Biskupia	73,02%	65,21%	63,73%	56,46%	69,17%	67,89%
Gniewkowo	64,10%	53,51%	55,15%	50,63%	61,21%	53,84%
Inowrocław-Gmina	56,55%	53,64%	50,39%	51,37%	55,96%	52,26%
Inowrocław-Miasto	66,84%	61,22%	60,14%	55,89%	63,93%	57,06%
Janikowo	63,79%	59,77%	63,08%	57,94%	66,76%	56,09%
Kruszwica	62,09%	60,11%	58,52%	57,59%	64,02%	55,50%
Pakość	61,89%	53,68%	61,27%	54,98%	63,94%	52,49%
Rojewo	63,83%	63,96%	57,51%	54,79%	67,03%	58,75%
Złotniki Kujawskie	60,65%	58,81%	63,29%	55,77%	65,55%	61,03%
	CZEŚĆ MATEMATYCZNO-PRZYRODNICZA					
	Matematyka	Przedmioty przyrodnicze	Matematyka	Przedmioty przyrodnicze	Matematyka	Przedmioty przyrodnicze
Dąbrowa Biskupia	54,55%	51,44%	51,27%	60,62%	43,72%	55,14%
Gniewkowo	40,30%	47,12%	40,68%	53,67%	39,67%	44,57%
Inowrocław-Gmina	37,18%	43,07%	37,23%	50,42%	38,85%	44,70%
Inowrocław-Miasto	49,80%	50,63%	47,04%	57,86%	45,38%	51,43%
Janikowo	45,63%	48,85%	54,72%	60,05%	43,35%	49,92%
Kruszwica	46,46%	49,06%	43,57%	56,63%	43,22%	47,36%
Pakość	45,44%	46,55%	50,29%	58,76%	41,63%	49,48%
Rojewo	39,01%	42,72%	41,32%	54,84%	39,94%	50,11%
Złotniki Kujawskie	45,80%	48,29%	45,18%	55,59%	47,67%	51,30%
	JĘZYK ANGIELSKI					
	Poziom podstawowy	Poziom rozszerzony	Poziom podstawowy	Poziom rozszerzony	Poziom podstawowy	Poziom rozszerzony

Dąbrowa Biskupia	53,07%	31,30%	47,01%	27,36%	62,12%	38,85%
Gniewkowo	55,02%	36,44%	55,54%	35,78%	62,55%	41,07%
Inowrocław-Gmina	45,48%	22,36%	48,29%	26,17%	53,64%	28,78%
Inowrocław-Miasto	62,86%	50,65%	64,07%	49,38%	65,60%	47,57%
Janikowo	58,71%	42,83%	63,57%	42,48%	67,49%	45,76%
Kruszwica	56,44%	36,42%	56,42%	38,33%	58,76%	34,68%
Pakość	59,59%	41,12%	59,43%	39,23%	60,45%	39,54%
Rojewo	59,53%	41,28%	55,99%	33,49%	60,92%	38,84%
Złotniki Kujawskie	59,15%	43,98%	60,44%	41,58%	68,88%	46,94%
	JĘZYK NIEMIECKI					
	Poziom podstawowy	Poziom rozszerzony	Poziom podstawowy	Poziom rozszerzony	Poziom podstawowy	Poziom rozszerzony
Dąbrowa Biskupia	48,75%	-	-	-	70,00%	-
Inowrocław-Miasto	64,82%	69,17%	71,07%	-	55,85%	-
Kruszwica	-	-	-	-	61,14%	-
Rojewo	43,00%	-	39,11%	-	36,27%	-
Złotniki Kujawskie	46,00%	-	-	-	47,18%	-

Źródło: Opracowanie Biuro Rozwoju i Inicjatyw Europejskich na podstawie Okręgowej Komisji Egzaminacyjnej w Gdańsku.

Tabela 3 Zestawienie zawodów, profili i kierunków prowadzonych w szkołach prowadzących kształcenie zawodowe, dla których organem prowadzącym jest Powiat Inowrocławski.

Nazwa szkoły	Typ szkoły (z podziałem na zawody, profile i kierunki)
ZSP nr 1 w Inowrocławiu	liceum ogólnokształcące
	technik elektronik
	technik analityk
	technik ochrony środowiska
	technik technologii żywności
	technik teleinformatyk
ZSP nr 2 w Inowrocławiu	technik kucharz
	technik kelner
	technik usług fryzjerskich
	technik hotelarz
	technik obsługi turystycznej
	technik żywienia i usług gastronomicznych
	Kucharz
	Fryzjer
ZSP nr 3 w Inowrocławiu	technik mechanik-obługa i naprawa pojazdów samochodowych
	technik elektryk
	technik mechanik
	technik procesów drukowania
	technik pojazdów samochodowych
	technik poligraf
	technik informatyk
	mechanik pojazdów samochodowych
	elektromechanik pojazdów samochodowych
	operator obrabiarek skrawających CNC
ZSP nr 4 w Inowrocławiu	technik ekonomista

	technik logistyk
	technik handlowiec
	Sprzedawca
	technik organizacji reklamy
ZSP nr 5 w Inowrocławiu	technik budownictwa
	technik drogownictwa
	technik architektury krajobrazu
	technik geodeta
	technik urządzeń i systemów energetyki odnawialnej
	Murarz
	monter sieci, instalacji i urządzeń sanitarnych
	monter zabudowy i robót wykończeniowych w budownictwie
	Technolog
	technik architektury krajobrazu
ZSP w Kobylnikach	technik organizacji reklamy
	technik rolnik
	technik weterynarii
ZSP w Kościelcu	liceum ogólnokształcące
	technik rolnik
	technik architektury krajobrazu
	technik mechanizacji rolnictwa
	technik żywienia i gospodarstwa domowego
	technikum żywienia i usług gastronomicznych
	technikum uzupełniające
ZSP w Kruszwicy	liceum ogólnokształcące
	technik spedytor

	technik handlowiec
	technik organizacji usług gastronomicznych
	technik informatyk
	wielozawodowa trzyletnia
	zawodowa specjalna
	liceum uzupełniające dla dorosłych
	liceum profilowane
Centrum Kształcenia Ustawicznego	gimnazjum dla dorosłych
LO trzyletnie wieczorowe	technik mechanik
Technikum Uzupeł. trzyletnie wieczorowe	technik kucharz
Technikum Uzupeł. trzyletnie wieczorowe	Fryzjer
ZSZ wieczorowa	Elektromechanik
ZSZ wieczorowa	technik administracji
LO trzyletnie zaoczne	technik bhp
Szkoła Policealna zaoczna	Gimnazjum
Szkoła Policealna zaoczna	szkoła zawodowa
	szkoła przysposabiająca
Młodzieżowy Ośrodek Wychowawczy w Kruszwicy	SP
	Gimnazjum

Źródło: Informacja o stanie realizacji zadań oświatowych Powiatu Inowrocławskiego w roku szkolnym 2013/2014.

Tabela 4 Średnie wyniki sprawdzianu szóstoklasisty w poszczególnych gminach na terenie powiatu inowrocławskiego w roku szkolnym 2011/2012, 2012/2013, 2013/2014.

Miejsce	Nazwa gminy	Liczba pkt.		
		2011/2012	2012/2013	2013/2014
1.	Kruszwica	23,76	25,26	27,24
2.	Pakość	22,56	26,80	27,23
3.	Inowrocław	22,83	23,55	26,23
4.	m. Inowrocław	23,59	23,96	26,16
5.	Janikowo	22,55	23,16	25,91
6.	Gniewkowo	20,97	21,28	24,00
7.	Dąbrowa Biskupia	22,04	24,47	23,98

8.	Rojewo	22,02	23,52	23,59
9.	Złotniki Kujawskie	22,42	22,82	23,35

Źródło: Informacje z gmin oraz Okręgowa Komisja Egzaminacyjna w Gdańsku.

Tabela 5 Zdawalność egzaminu maturalnego w szkołach ponadgimnazjalnych, dla których organem prowadzącym jest Powiat Inowrocławski w latach 2011/2012, 2012/ 2013 oraz 2014/ 2015

Wyszczególnienie	2011/2012	2012/2013	2013-2014
Województwo kujawsko-pomorskie	80%	90%	71%
Powiat Inowrocławski	80,5%	81,51%	66,54%

Źródło: Informacja o stanie realizacji zadań oświatowych Powiatu Inowrocławskiego w latach szkolnych: 2011/2012, 2012/2013, 2013/2014.

Załącznik nr 7 - Społeczeństwo - Kultura i ochrona dziedzictwa kulturowego

Tabela 1 Zasoby i potencjały kulturowe na terenie ORSG

Jednostka terytorialna	Główne zasoby i potencjały kulturowe	Potrzeby w zakresie wsparcia
<p style="text-align: center;">Gmina Kruszwica</p>	<p>Kruszwica - Kolegiata pw. św. Ap. Piotra i Pawła Polanowice - kościół pw. Św. Klemensa i Marka, XIX w. Sukowy-Rechta - kościół drewniany pw. Św. Barbary, XVIII w. Sławsk Wielki - kościół pw. Św. Bartłomieja, XVIII w. Brześć - kościół pw. Św. Wojciecha, XX w. Chełmce - kościół pw. Św. Katarzyny, XIX w. Ostrowo nad Gopłem - kościół pw. Św. Mateusza, XV w. - Mysia Wieża - Kruszwicka starówka</p>	<p>- Kościoły: konieczność bieżącej konserwacji, prace restauratorskie, zabezpieczające przed ich degradacją, - Mysia Wieża: wykonanie iluminacji świetlnej, kontynuacja prac związanych z ekspozycją piwnic zamkowych, - Kruszwicka starówka (dzielnica starego miasta): uporządkowanie infrastruktury podziemnej oraz odnowienie kamienic, a przede wszystkim elewacji, zlokalizowanych w centrum miasta.</p>
<p style="text-align: center;">Gmina Gniewkowo</p>	<p>Ostrowo - kościół pw. Matki Boskiej Szkaplerznej, Sanktuarium Maryjne. Gniewkowo - kościół pw. św. Mikołaja i św. Konstancji. Wzniesiony w stylu gotyckim na przełomie XIII i XIV w. - kościół pw. Najświętszego Serca Pana Jezusa – obiekt poewangelicki, zbudowany w 1900 r., poświęcony w 1945 r. Gąski - kościół pw. Chrystusa Króla. Świątynię wzniesli w latach 1906 – 1909 niemieccy koloniści. Murzynno - kościół pw. św. Mateusza Ewangelisty i Apostołów. Początki parafii sięgają XVI w. Szadłowice - kościół parafialny pw. św. Bartłomieja Apostoła. Początki parafii</p>	<p>Istnieje potrzeba przeprowadzenia remontów/budowy/adaptacji wymienionych obiektów. Środki finansowe niezbędne na opracowanie dokumentacji technicznych, wykonanie robót budowlanych oraz promocję inwestycji i miejsc objętych działaniami inwestycyjnymi.</p>

	sięgają XVI w.	
Gmina Pakość	<p>Pakość</p> <ul style="list-style-type: none"> - Kalwaria Pakoska, - Kościół Ukrzyżowania, zbudowany w XVII w., (w ramach Kalwarii Pakoskiej), - kościół pw. Św. Bonawentury w Pakości, wzniesiony w 1636 r. z wykorzystaniem murów starego zamku z XIV w. (prawdopodobnie wzniesiony w latach 1326 – 1330), - ratusz miejski zbudowany w 1907 r. w stylu eklektycznym, <p>Kościelec</p> <ul style="list-style-type: none"> - kościół pw. św. Małgorzaty z przełomu XII i XIII w, - pałac Łączyńskich z 1849 r., <p>Jankowo</p> <ul style="list-style-type: none"> - neogotycki pałac baron von Rheinbaben z zespołem parkowym w Jankowie z II poł. XIX w. (budowa zakończona w 1889 r.), najokazalsza rezydencja neogotycka Polski północnej, <p>Łącko</p> <ul style="list-style-type: none"> - dwór murowany z 4 ćw. XIX – budynek dwukondygnacyjny, wybudowany w stylu eklektycznym 	<ul style="list-style-type: none"> - Utworzenie ścieżki edukacyjnej promującej walory historyczno – przyrodnicze Parku Kulturowego Kalwaria Pakoska, - Stworzenie zaplecza usługowego dla turystów zwiedzających Kalwarię Pakoską, - Renowacja mienia ruchomego kaplic kalwaryjskich, - Renowacja elewacji kościoła pw. Św. Bonawentury, - Renowacja mienia ruchomego kościoła pw. Św. Bonawentury, - Lepsza promocja i turystyczne wykorzystanie Szlaku Piastowskiego na terenie gminy Pakość.
Gmina Janikowo	<p>Janikowo</p> <ul style="list-style-type: none"> - kościół pw. bł. Michała Kozala BM. Parafia erygowana w 1987 r. - Zespół Kościoła Parafialnego pw. Św. Piotra i Pawła w Trlągu, kościół murowany, z drugiej połowy XV w., rozbudowany w 1935 r. - kościół pw. św. Jana Chrzciciela-Kościół – murowany, wzniesiony w 1460 r. w stylu gotyckim. - plebania z XIX w. <p>Ludzisko</p> <ul style="list-style-type: none"> - Zespół Kościoła Parafialnego pw. Św. Mikołaja w Ludzisku, kościół murowany 1865r., rozbudowany 1932-1935. <p>Kołodziejewo</p> <ul style="list-style-type: none"> - Zespół Kościoła Ewangelickiego, ob. rzymsko-katolicki pw. Św. Józefa, kościół murowany z 1908 r. 	Brak wskazanych potrzeb.

	<ul style="list-style-type: none"> - kościół Ewangelicki w Janikowie, ul. 1 Maja, murowany, XIX w. - kościół Parafialny pw. Serca Pana Jezusa w Janikowie, murowany, lata 30 XX w. 	
Gmina Złotniki Kujawskie	<p>Tuczno</p> <ul style="list-style-type: none"> - kościół pw. św. Apostołów Piotra i Pawła. Parafia pochodzi z XIII w. Obecna świątynia została wzniesiona w 1890 r. <p>Lisewo Kościelne</p> <ul style="list-style-type: none"> - kościół pw. św. Marii Magdaleny i św. Wojciecha. Pierwsza świątynia powstała na przełomie XII i XIII w. Obecny kościół został wzniesiony w latach 1905 - 1907¹. <p>Pęchowo</p> <ul style="list-style-type: none"> - kościół Parafialny pw. Św. Trójcy z końca XIX w. z cmentarzem przykościelnym w Pęchowie. <p>Dźwierzchno</p> <ul style="list-style-type: none"> - kościół Parafialny pw. Św. Katarzyny z początku XX w. <p>Złotniki Kujawskie</p> <ul style="list-style-type: none"> - Zespół Kościoła Parafialnego pw. Św. Andrzeja Boboli z cmentarzem, z początku XX w. 	<p>Potrzeba wsparcia adaptacji budynku dworskiego w Złotnikach Kujawskich po starym przedszkolu na Międzypokoleniowe Centrum Kultury</p> <ul style="list-style-type: none"> - potrzeba zwiększenia atrakcyjności wsi dzięki modernizacji i doposażeniu obiektów i miejsc spotkań mieszkańców. - potrzeba zainteresowania inwestorów w odrestaurowanie zabytków; - potrzeba zatrudnienia większej liczby opiekunów świetlic.
Gmina Dąbrowa Biskupia	<p>Pieranie</p> <ul style="list-style-type: none"> - kościół pw. św. Mikołaja. Najstarsze wzmianki o parafii pochodzą z XIV w., <p>Parchanie</p> <ul style="list-style-type: none"> - kościół pw. św. Wojciecha z 1840 r. Historia parafii sięga XI w. <p>Brudnia</p> <ul style="list-style-type: none"> - kościół pw. Św. Michała Archanioła z 1925 r. <p>Chlewiska</p> <ul style="list-style-type: none"> - kościół pw. Św. Trójcy z 1910 r. - Izba Pamięci gen. Władysława Sikorskiego 	<p>Remont i wyposażenie.</p>
Gmina Rojewo	<p>Płonkowo</p> <ul style="list-style-type: none"> - Park Kulturowy - „Kościół p.w. św. Oswalda” - kościół pw. św. Maksymiliana Marii 	<p>Brak sprecyzowanych potrzeb przez właścicieli obiektów</p>

¹http://zlotnikikujawskie.pl/content.php?cms_id=457&lang=pl&p=p17

	<p>Kolbego i św. Benedykta, Jana, Mateusza, Izaaka i Krystyna – pierwszych męczenników polskich.</p> <p>Rojewice</p> <p>- kościół parafialny pw. Najświętszego Serca Pana Jezusa. Jest to obiekt protestancki z XIX w., poświęcony w 1945 r.</p> <p>Rojewo</p> <p>- kościół parafialny pw. Najświętszej Marii Panny Wspomożycielki Wiernych. Kościół poewangelicki z 1905 r. przyjęty wraz z plebanią przez Kurię Gnieźnieńską w 1945 r.</p> <p>Liszkowo</p> <p>- drewniany kościół pw. Św. Anny pochodzący z przełomu XVII/XVIII w.</p>	
--	------------------------------------------------------------------------------------------------------------------------------------------------------------------------------------------------------------------------------------------------------------------------------------------------------------------------------------------------------------------------------------------------------------------------------------------------------------------------------------------------------------------------------------------	--

Źródło: Opracowanie Biuro Rozwoju i Inicjatyw Europejskich na podstawie informacji z gmin.

Tabela 2 Instytucje kultury na terenie ORSG Powiatu Inowrocławskiego.

Wyszczególnienie	Instytucje kultury		
	Biblioteki i filie	Świetlice gminne i wiejskie	Inne (np. Gminne Ośrodki Kultury, Sportu i Rekreacji, Izby pamięci)
Powiat Inowrocławski	34	35	2
Gmina Dąbrowa Biskupia	1	16	3
Gmina Złotniki Kujawskie	3	15	1
Gmina Rojewo	3	7	-
Gmina Gniewkowo	2	20	1
Gmina Kruszwica	6	27	1
Gmina Janikowo	1	3	4
Gmina Pakość	1	5	1
Gmina Inowrocław	1	27	1

Źródło: Opracowanie Biuro Rozwoju i Inicjatyw Europejskich na podstawie informacji z gmin.

Załącznik nr 8- Gospodarka

Tabela 1 Podmioty gospodarcze wpisane do rejestru REGON na 10 tys. ludności

Jednostka terytorialna	Liczba podmiotów w latach 2007-2013						
	2007	2008	2009	2010	2011	2012	2013
Województwo Kujawsko-Pomorskie	912	929	880	886	879	897	914
Powiat Inowrocławski	794	820	832	807	800	813	825
Gmina Kruszwica	706	717	725	688	678	699	721
Gmina Janikowo	814	835	815	691	658	672	678
Gmina Gniewkowo	560	606	609	626	649	681	699
Gmina Pakość	791	820	863	856	838	838	838
Gmina Złotniki Kujawskie	738	780	777	783	781	780	799
Gmina Dąbrowa Biskupia	597	638	639	601	574	561	580
Gmina Rojewo	557	561	595	584	516	513	540

Źródło: Bank Danych Lokalnych, stan na 31.12.2013 r.

Tabela 2 Podmioty gospodarcze wpisane do rejestru REGON według klas wielkości

Jednostka terytorialna	ogółem	Liczba pracujących				
		0 - 9	10 - 49	50 - 249	250 - 999	1000 i więcej
Województwo Kujawsko-Pomorskie	191252	182493	6947	1594	189	29
Powiat Inowrocławski	13508	12848	524	118	15	3
Gmina Kruszwica	1431	1358	59	11	2	1
Gmina Janikowo	918	875	31	11	1	0
Gmina Gniewkowo	1036	970	57	7	2	0
Gmina Pakość	828	783	34	11	0	0
Gmina Złotniki Kujawskie	728	699	28	1	0	0
Gmina Dąbrowa Biskupia	300	278	19	3	0	0
Gmina Rojewo	257	239	14	4	0	0

Źródło: Bank Danych Lokalnych, stan na 31.12.2013 r.

Tabela 3 Podmioty gospodarcze wpisane do rejestru REGON według klas wielkości - rozkład procentowy

Jednostka terytorialna	Liczba pracujących				
	0 - 9	10 - 49	50 - 249	250 - 999	1000 i więcej
Województwo Kujawsko-Pomorskie	95,42%	3,63%	0,83%	0,10%	0,02%
Powiat Inowrocławski	95,11%	3,88%	0,87%	0,11%	0,02%

Gmina Kruszwica	94,90%	4,12%	0,77%	0,14%	0,07%
Gmina Janikowo	95,32%	3,38%	1,20%	0,11%	0,00%
Gmina Gniewkowo	93,63%	5,50%	0,68%	0,19%	0,00%
Gmina Pakość	94,57%	4,11%	1,33%	0,00%	0,00%
Gmina Złotniki Kujawskie	96,02%	3,85%	0,14%	0,00%	0,00%
Gmina Dąbrowa Biskupia	92,67%	6,33%	1,00%	0,00%	0,00%
Gmina Rojewo	93,00%	5,45%	1,56%	0,00%	0,00%

Źródło: Bank Danych Lokalnych, stan na 31.12.2013 r.

Rolnictwo

Tabela 4 Struktura użytków rolnych

Wyszczególnienie	Powierzchnia ogólna [ha]	Użytki rolne [ha]					Lasy i grunty leśne [ha]	Pozostałe (zabudowania, drogi, wody, nieużytki i inne)
		Razem	Grunty orne	Sady	Łąki trwałe	Pastwiska trwałe		
Powiat Inowrocławski	122420	93163	82747	785	6262	3369	13284	15973
Gmina Kruszwica	26349	21199	19073	125	1443	558	1217	3933
Gmina Janikowo	9177	7300	7135	33	66	66	135	1742
Gmina Gniewkowo	17926	11492	10591	64	456	381	4764	1670
Gmina Pakość	8618	6570	5716	98	520	236	383	1665
Gmina Złotniki Kujawskie	13538	11401	9604	278	1128	391	886	1251
Gmina Dąbrowa Biskupia	14688	10563	9502	44	547	470	3037	1088
Gmina Rojewo	11960	8714	6643	52	1340	679	2472	774

Źródło: Dane z Wydziału Geodezji, Kartografii, Katastru i Gospodarki Nieruchomościami Starostwa Powiatowego w Inowrocławiu na dzień 1 stycznia 2014 r.

Załącznik nr 9 Rewitalizacja

Tabela 1 Potrzeby w zakresie realizacji działań rewitalizacyjnych w gminach ORSG Powiatu Inowrocławskiego

Jednostka Terytorialna	Potrzeby w zakresie kontynuacji dalszych działań rewitalizacyjnych do 2020 r.
Kruszwica	<p>Rewitalizacja starej części miasta w Kruszwicy – etap III, uporządkowanie infrastruktury podziemnej. Porządkowanie przestrzeni publicznej w obszarze zdegradowanej tkanki miejskiej ma na celu przede wszystkim poprawę jakości życia mieszkańców a także ich zaangażowanie w rozwój społeczno-gospodarczy. Przyjazna i atrakcyjna infrastruktura generuje integrację mieszkańców i zapobiega powstawaniu społecznych gett.</p> <p>Konieczna jest budowa pływalni w Kruszwicy wraz z infrastrukturą towarzyszącą, budowa infrastruktury żeglarskiej na Jeziorze Gopło, Osiedlowego parku wypoczynku i rekreacji z drogami dojazdowymi i parkingami.</p>
Gniewkowo	<p>Rewitalizacja Parku Wolności poprzez budowę Centrum rekreacyjno-sportowego – amfiteatr; rozbudowa stadionu im. M. Teppera, zagospodarowanie zielonej Przestrzeni wraz z modernizacją nawierzchni ul. Parkowej oraz budową parkingu, zagospodarowanie „Góry Czarownic” i budowa fontanny na placu Rynku wraz z modernizacją nawierzchni ul. Kątnej i Spokojnej, tworzenie małej architektury nawiązującej do dawnego wyglądu miasta; budowa ciągu komunikacyjnego łączącego ul. Piasta z ul. Inowrocławską wraz z modernizacją parkingów przy ul. Dreckiego i sklepie Milla, ciągów pieszych i drogowych oraz modernizacja nawierzchni ul. Dreckiego oraz chodnikiem przy ul. Inowrocławskiej, modernizacja nawierzchni ul. 17 Stycznia wraz z modernizacją parkingu przy gimnazjum, nawierzchni ul. Ogrodowej, nawierzchni Osiedla Toruńskiego w Gniewkowie, nawierzchni ul. Kwiatowej, nawierzchni ul. Piasta, budowa parkingu dla autokarów przy drodze krajowej na potrzeby Szlaku Piastowskiego; modernizacja nawierzchni ul. Paderewskiego, modernizacja dróg osiedlowych Chrząstowo I; modernizacja ul. Kolejowej; modernizacja drogi gminnej Zajezerze-Suchatówka; modernizacja drogi gminnej Gniewkowo-Wielowieś-Wierzchosławice; budowa skateparku przy ulicy Piasta w Gniewkowie.</p>
Janikowo	<p>Rewitalizacja obszaru przemysłowego obejmującego teren po byłej Cukrowni Janikowo wraz z zabudową mieszkaniową i infrastrukturą techniczną, zagospodarowanie linii brzegowej jeziora pakoskiego na potrzeby sportu i rekreacji poprzez budowę infrastruktury sanitarnej ograniczającej emisję zanieczyszczeń do środowiska, socjalnej oraz parkingów dla osób korzystających z wypoczynku i uprawiających sporty wodne, rewitalizacja obszaru rodzinnych ogrodów działkowych jako zaplecza dla wypoczynku, rekreacji i źródła zdrowej żywności dla osób starszych i rodzin o niskich dochodach, szkolenia i praktyczna nauka zawodu, wdrażanie umiejętności nabywania oraz podnoszenia kompetencji zawodowych umożliwiające zatrudnienie u lokalnych pracodawców (przemysł meblowy i usługi).</p>
Pakość	<p>Przebudowa systemu dróg lokalnych przebudowa drogi gminnej relacji Rybitwy – Gorzany, Przebudowa ulicy Żabiej w Pakości wraz z zagospodarowaniem terenów nadbrzeżnych Noteci, które to działanie powinno przyczynić się do fizycznej, gospodarczej i społecznej rewitalizacji i regeneracji obszarów miasta Pakość. Udostępnienie zrewitalizowanych terenów nadrzecznych dla sfery usług stanowić będzie ważny element wsparcia dla osób bezrobotnych, poszukujących pracy, a także planujących rozpoczęcie działalności gospodarczej.</p>

Źródło: Opracowanie: Biuro Rozwoju i Inicjatyw Europejskich na podstawie informacji gmin.

Załącznik nr 10- Wnioski z warsztatów planowania strategicznego

OBSZAR: SFERA SPOŁECZNA

L.P.	Bariery rozwojowe/problemy	Wyzwania rozwojowe/potrzeby	Gmina
Rynek pracy i bezrobocie			
1.	<ul style="list-style-type: none"> - narastający problem bezrobocia - brak nowych miejsc pracy - utrudnione szanse na zatrudnienie ludzi młodych 	<ul style="list-style-type: none"> - działania przyczyniające się do wzrostu zatrudnienia - aktywizacja społeczno-zawodowa osób dotkniętych długotrwałym bezrobociem poprzez stworzenie warunków i pomoc w utworzeniu spółdzielni socjalnej. 	Gmina Kruszwica
2.	-brak motywacji społeczeństwa do podjęcia pracy, zbyt mała ilość ofert pracy, niskie wykształcenie, brak przygotowania do zawodu	-stworzenie dogodnych warunków rozwojowych dla nowych przedsiębiorstw, bieżąca współpraca z PUP, udział w projektach aktywizujących zawodowo społeczeństwo	Gmina Gniewkowo
3.	<ul style="list-style-type: none"> - brak ofert pracy, - niski poziom wykształcenia i kwalifikacji zawodowych mieszkańców, - niska aktywność zawodowa osób bezrobotnych, - niezadawalające wsparcie doradczo – szkoleniowe dla osób poszukujących pracy oraz zainteresowanych otwarciem działalności gospodarczej, - niezadawalające skomunikowanie Pakości oraz obszarów wiejskich gminy z największymi miastami województwa jako bariera uniemożliwiająca dojazdy do pracy 	<ul style="list-style-type: none"> -pozyskanie inwestorów i tworzenie nowych miejsc pracy na terenie gminy, - stosowanie ulg podatkowych dla nowotworzonych na terenie gminy podmiotów gospodarczych, zapewniających określoną liczbę nowych miejsc pracy, - kształcenie ustawiczne i podnoszenie kwalifikacji ludności dorosłej, - prowadzenie „promocji zatrudnienia” – zachęcanie ludności do podejmowania pracy oraz do większej elastyczności na rynku pracy, - rozwój transportu publicznego, umożliwiającego wyjazdy do pracy poza teren gminy, - rozwój opieki przedszkolnej ułatwiający aktywizację zawodową kobiet, - organizacja warsztatów dla osób zainteresowanych 	Gmina Pakość

		tworzeniem działalności gospodarczej, - poprawa komunikacji publicznej w Pakości oraz na terenach wiejskich gminy w celu ułatwienia dojazdu do największych miast województwa	
4.	- mała ilość dużych przedsiębiorstw dających zatrudnienie	- podnoszenie kwalifikacji ludzi bezrobotnych; - zwiększenie pewności siebie wśród osób długotrwale bezrobotnych	Gmina Złotniki Kujawskie
5.	-brak miejsc pracy, wysokie bezrobocie	-stworzenie warunków do rozwoju przedsiębiorstw, tworzenie nowych miejsc pracy	Gmina Dąbrowa Biskupia
6.	-zbyt mała ilość miejsc pracy	-przyciągnięcie inwestorów, tworzenie planów zagospodarowania przestrzennego pod inwestycje, ulgi podatkowe dla potencjalnych przedsiębiorców	Gmina Rojewo
Pomoc społeczna			
1.	- bezdomność zagrażająca wykluczeniu społecznemu. - problemy społeczno-zawodowe osób o niskim statusie przygotowania zawodowego. - złe warunki mieszkaniowe rodzin, osób o niskim poziomie ekonomicznym z uwzględnieniem osób niepełnosprawnych	- potrzeba uruchomienia schroniska dla osób bezdomnych i realizacja programu indywidualnego wychodzenia z bezdomności. - poprawa warunków mieszkaniowych dla osób najuboższych w formie lokali socjalnych, komunalnych i mieszkań chronionych.	Gmina Kruszwica
2.	- niewystarczająca liczba pomieszczeń w siedzibie OPS - przeludnienie - możliwości swobodnego prowadzenia spotkań interdyscyplinarnych, indywidualnych rozmów z klientami itp. - brak miejsca na organizację wsparcia w postaci darów żywnościowych - brak lokalu dla wsparcia dziennego osób starszych - brak wolontariatu działającego	- poprawa warunków lokalowych OPS - utworzenie klubu/ domu dziennego pobytu dla osób starszych - zwiększenie / pozyskanie dodatkowych środków na realizację zadań w obszarze pomocy instytucjonalnej dla osób starszych - brak wolontariatu działającego na rzecz opieki nad osobami starszymi - zatrudnienie osób -specjalistów	Gmina Janikowo

	na rzecz opieki nad osobami starszymi	w zakresie pracy z osobami starszymi - dalsze podnoszenie kwalifikacji zawodowych pracowników - stworzenie sieci usług w zakresie opieki domowej niedofinansowanej z zewnątrz	
3.	<ul style="list-style-type: none"> - niewystarczająca liczba pomieszczeń w siedzibie OPS - przeludnienie - możliwości swobodnego prowadzenia spotkań interdyscyplinarnych, indywidualnych rozmów z klientami itp. - brak miejsca na organizację wsparcia w postaci darów żywnościowych - brak lokalu dla wsparcia dziennego osób starszych - brak wolontariatu działającego na rzecz opieki nad osobami starszymi - bierność klientów pomocy społecznej, małe zaangażowanie tej grupy osób w rozwiązywaniu własnych problemów - zagrożenia patologiami społecznymi – przemoc, przemoc w rodzinie, narkomania, alkoholizm, uzależnienia od hazardu, lekomania - starzejące się społeczeństwo – konieczność umieszczania w domach pomocy społecznej - brak inicjatywy ze strony służby zdrowia dot. leczenia i profilaktyki chorób psychicznych. 	<ul style="list-style-type: none"> - wzmoczenie aktywności służby zdrowia w obszarze pomocy lekarskiej osób chorych psychicznie - poprawa warunków lokalowych OPS - utworzenie klubu/ domu dziennego pobytu dla osób starszych - zwiększenie / pozyskanie dodatkowych środków na realizację zadań w obszarze pomocy instytucjonalnej dla osób starszych - brak wolontariatu działającego na rzecz opieki nad osobami starszymi - zatrudnienie osób -specjalistów w zakresie pracy z osobami starszymi - dalsze podnoszenie kwalifikacji zawodowych pracowników - stworzenie sieci usług w zakresie opieki domowej niedofinansowanej z zewnątrz - utworzenie lokalnych klubów pracy - wdrożenie programów w zakresie przeciwdziałania patologiom społecznym - aktywizowanie środowiska lokalnego poprzez organizację imprez lokalnych, spotkań, prelekcji itp. 	Gmina Janikowo
4.	-długotrwałe korzystanie społeczeństwa z przyznanych świadczeń, uzależnienie się od udzielanej pomocy, zbyt małe środki finansowe przeznaczone na pomoc społeczną, asystentów i opiekunów rodziny	-udział w projektach i programach dających społeczeństwu szansę na usamodzielnienie, objęcie pomocą większej ilości najbardziej potrzebujących osób	Gmina Gniewkowo
5.	- znaczny wzrost liczby ludności starszej – wzrost potrzeb osób	- rozwój opieki społecznej ukierunkowanej na najstarsze	Gmina

	<p>starych – opiekuńczo – pielęgnacyjnych i finansowych,</p> <p>- wysoki wskaźnik bezrobocia na terenie Gminy, w tym osób długotrwale bezrobotnych,</p> <p>- wzrost zjawiska bezdomności na terenie Gminy Pakość;</p> <p>- brak mieszkań chronionych i lokali socjalnych na terenie Gminy,</p> <p>- stały wzrost liczby klientów pomocy społecznej i wzrost wypłacanych świadczeń,</p> <p>- wzrost liczby osób uzależnionych</p>	<p>grupy wiekowe,</p> <p>- rozwój placówek wsparcia dziennego pobytu dla osób starszych, w tym utworzenie domu dziennego pobytu</p> <p>- wsparcie dla rozwoju komercyjnych placówek opiekuńczych dla ludności starszej,</p> <p>- utworzenie ośrodka wsparcia dla osób z zaburzeniami psychicznymi,</p> <p>- tworzenie programów ułatwiających podnoszenie kwalifikacji zawodowych osób bezrobotnych,</p> <p>- zapobieganie patologii wśród młodzieży (narkomania, alkoholizm, przemoc),</p> <p>- utworzenie centrum integracji społecznej lub klubów integracji społecznej w gminie</p>	Pakość
6.	- brak infrastruktury (ŚDS i ZOL)	- powstanie ośrodka wsparcia dla osób z zaburzeniami psychicznymi i osób starszych	Gmina Złotniki Kujawskie
7.	-brak środowiskowego domu samopomocy dla osób z zaburzeniami psychicznymi.	- pozyskanie środków finansowych na utworzenie środowiskowego domu samopomocy dla osób z zaburzeniami psychicznymi	Gmina Dąbrowa Biskupia
8.	ograniczona współpraca między partnerami i instytucjami działającymi w społeczności lokalnej i poza nią	- wykorzystanie obecnych uwarunkowań prawnych oraz możliwości poszczególnych instytucji, Stworzenie odpowiednich warunków do sprawnej komunikacji między partnerami, ścisła współpraca pomiędzy jednostkami działającymi w sferach: edukacji, ochrony zdrowia, rynku pracy, kultury, bezpieczeństwa	Gmina Rojewo
Ochrona zdrowia			
1.	– ograniczony dostęp do opieki stomatologicznej, rehabilitacyjnej, specjalistycznej	– podejmowanie działań mających na celu zwiększenie dostępności i rodzajów	Gmina Kruszwica

	- niewystarczająca profilaktyka zdrowia	świadczonych usług medycznych - realizacja partnerskich programów promocji zdrowia i profilaktyki	
2.	- zbyt wysokie koszty utrzymania służby zdrowia, niewystarczające środki finansowe potrzebne na niezbędne badania dla mieszkańców, niska świadomość społeczeństwa dotycząca potrzeby udziału w programach zdrowotnych	- udział w projektach zdrowotnych obejmujących społeczność lokalne, prowadzenie systematycznych akcji badań profilaktycznych, edukacja zdrowotna społeczeństwa	Gmina Gniewkowo
3.	- wzrost zapotrzebowania na opiekę, w szczególności specjalistyczne świadczenia zdrowotne i socjalne, - ograniczona dostępność do lekarzy specjalistów, - zwiększenie zachorowalności na choroby układu krążenia i choroby nowotworowe	- rozwój opieki zdrowotnej ukierunkowanej na najstarsze grupy wiekowe, - rozwój działalności rehabilitacyjnej, kierowanej zarówno do osób starszych i niepełnosprawnych jak i związanej z procesem leczenia schorzeń, leczenia po urazach, kontuzjach itp. - budowa centrum rehabilitacji, - zapewnienie dostępu na terenie gminy do lekarzy specjalistów, - wdrażanie programów prozdrowotnych i profilaktycznych	Gmina Pakość
4.	- brak środków finansowych na sfinansowanie programów profilaktycznych	- potrzeba uświadamiania ludności wiejskiej o braniu udziału w badaniach profilaktycznych	Gmina Złotniki Kujawskie
5.	-brak funduszy na zakup sprzętu medycznego i badań oraz szczepień	-zwiększenie ilości badań laboratoryjnych i obrazowych oraz badań profilaktycznych i szczepień, stworzenie domu opieki dziennej dla osób starszych i niepełnosprawnych	Gmina Dąbrowa Biskupia
6.	-negatywne nastawienie społeczeństwa gminy do niektórych badań profilaktycznych	-profilaktyka w zakresie ochrony zdrowia.	Gmina Rojewo
Edukacja			
1.	- brak wystarczającej oferty edukacyjnej w zakresie szkolnictwa zawodowego	- programy w zakresie doradztwa edukacyjno-zawodowego	Gmina Kruszwica

	<ul style="list-style-type: none"> - niewystarczające doradztwo edukacyjno-zawodowe - problem wyrównywania szans edukacyjnych dla dzieci z terenów wiejskich - brak wystarczającej oferty zajęć pozalekcyjnych dla uczniów - brak wystarczających kompetencji zawodowych nauczycieli w zakresie wykorzystania nowoczesnych technologii 	<ul style="list-style-type: none"> - zajęcia wspierające uczniów potrzebujących dodatkowej pomocy w nauce, - dodatkowe zajęcia z uczniem zdolnym, - organizacja wczesnego wspomaganie rozwoju dziecka, - pomoc psychologiczna i pedagogiczna w szkołach, - wspomaganie młodzieży zagrożonej wykluczeniem społecznym - podnoszenie kompetencji zawodowych nauczycieli ukierunkowane na wykorzystanie nowoczesnych technologii - wyrównywanie szans edukacyjnych dla dzieci z obszarów wiejskich 	
2.	<ul style="list-style-type: none"> -brak środków budżetowych na sukcesywne wyposażanie szkół/ przedszkola w nowoczesne pomoce dydaktyczne. - brak środków finansowych na modernizację obiektów placówek oświatowych, zwłaszcza szkół podstawowych, które od 1 września 2016 r. staną się zespołami szkolno-przedszkolnymi. - brak kompetencji u dyrektorów szkół/ przedszkola pozwalających na wykorzystanie środków z programów operacyjnych Unii Europejskiej przeznaczonych na rozwój szkół. 	<ul style="list-style-type: none"> -poprawa jakości kształcenia, poprzez upowszechnianie wykorzystywania technologii informacyjno-komunikacyjnej, wyposażenie szkół w nowoczesne pomoce dydaktyczne. -konieczność dostosowania lokali, w których jest prowadzone przedszkole utworzone w wyniku przekształcenia oddziału przedszkolnego lub oddziałów przedszkolnych zorganizowanych w szkole podstawowej do wymagań ochrony przeciwpożarowej. - możliwość pozyskania środków unijnych przez szkoły na zakup sprzętu, wyposażenia, zajęcia dodatkowe dla uczniów, doskonalenie nauczycieli. 	Gmina Janikowo
3.	<ul style="list-style-type: none"> -malejąca liczba dzieci, zbyt niskie środki finansowe na edukację, wzrastająca liczba dzieci ze szczególnymi potrzebami 	<ul style="list-style-type: none"> -ciągłe podnoszenie kwalifikacji kadry nauczycielskiej, podnoszenie jakości usług dla uczniów, poszerzanie wachlarza 	Gmina Gniewkowo

	edukacyjnymi	zajęć dodatkowych, pozalekcyjnych, dydaktyczno-wychowawczych, specjalistycznych	
4.	- rosnące koszty utrzymania systemu oświaty na wysokim poziomie, - niedostateczna identyfikacja pożądanych kierunków kształcenia, - brak na terenie gminy placówki kształcenia dla dorosłych	- opracowanie i realizacja w gminnych placówkach oświatowych programu promocji nauk ścisłych oraz intensywnej nauki języków obcych, - zapewnienie bardzo wysokiego poziomu kształcenia na poziomie podstawowym i gimnazjalnym	Gmina Pakość
5.	-brak środków finansowych	-obowiązek przedszkolny i potrzeby z tym związane Edukacja zawodowa	Gmina Dąbrowa Biskupia
6.	-niski poziom wykształcenia wśród mieszkańców obszarów wiejskich, brak pracy poza sektorem rolnictwa -brak odpowiedniej kadry diagnozującej indywidualne potrzeby rozwojowe i edukacyjne oraz możliwości psychofizyczne uczniów	-podniesienie poziomu edukacji społeczeństwa z obszarów wiejskich poprzez upowszechnianie wykształcenia średniego i wyższego, -zatrudnienie w szkołach psychologa w celu udzielania pomocy psychologiczno-pedagogicznej oraz zapobieganie zaburzeniom zachowania oraz inicjowanie różnych form pomocy w środowisku szkolnym i pozaszkolnym uczniów	Gmina Rojewo
Kultura i ochrona dziedzictwa kulturowego			
1.	- ograniczony dostęp do tradycji i dziedzictwa kulturowego - brak wystarczającej oferty kulturalnej - brak wystarczającej tożsamości lokalnej mieszkańców - problem niszczących zbiorów muzealnych	- realizacja muzeum - interaktywnego centrum edukacji historycznej i regionalnej - organizacja imprez promujących kujawskie tradycje ludowe i dziedzictwo kulturowe - realizowanie ścieżek edukacyjnych, promujących tradycje i dziedzictwo kulturowe	Gmina Kruszwica
2.	-zbyt niskie środki finansowe na organizację wydarzeń kulturowych	-poszerzanie oferty związanej z ochroną dziedzictwa kulturowego, poszerzanie oferty kulturowej dla wszystkich grup	Gmina Gniewkowo

		wiekowych, pozyskiwanie środków finansowych	
3.	- brak atrakcyjnej oferty kulturalnej dla mieszkańców całej gminy, - niezadawalająca liczba imprez promujących tradycje ludowe gminy i regionu, - niedostateczne wykorzystanie świetlic wiejskich do działań w sferze kultury	- opracowanie i realizacja programu kulturalnego dla mieszkańców gminy, - intensyfikacja współpracy Ośrodka Kultury i Turystyki w Pakości z przedstawicielami środowisk wiejskich w zakresie realizacji imprez kulturalnych na terenach wiejskich, - ochrona dziedzictwa kulturowego Kalwarii Pakoskiej, w tym w szczególności utworzenie ścieżki edukacyjnej promującej walory historyczno - przyrodnicze Kalwarii Pakoskiej	Gmina Pakość
4.	- poprawny i zły stan zabytków; - zły sposób wykorzystania zabytków i świetlic na cele publiczne.	- zainteresowanie inwestorów w odrestaurowanie zabytków; - zatrudnienie większej liczby opiekunów świetlic.	Gmina Złotniki Kujawskie
5.	-brak środków finansowych na zapewnienie zarówno doznań kulturalnych dla mieszkańców jak i położenie gminy, której mieszkańcy mają utrudniony dostęp do kultury wyższej – opera teatr itp. -brak możliwości wystarczającego finansowania odnowy zabytków, oraz dziedzictwa kulturowego. Brak zaangażowania społecznego w podtrzymywanie tradycji kulturowych	-pobudzenie tożsamości lokalnej. - udostępnienie szerokiej gamy wydarzeń kulturowych i kulturalnych. -umożliwienie mieszkańcom uczestniczenia w wydarzeniach w dużych ośrodkach. -dostosowanie oferty do zmieniającego się społeczeństwa zwłaszcza w związku ze zwiększeniem się liczby osób starszych.	Gmina Dąbrowa Biskupia
6.	-niedostateczna ochrona	-ustanawianie nowych form ochrony poprzez tworzenie parków, rezerwatów	Gmina Rojewo
Turystyka			
1.	- niewystarczająca promocja i rozwój turystyki opartej na istniejącym potencjale lokalnym, - niewystarczająca oferta turystyczna ograniczająca generowanie nowych miejsc pracy,	- poszerzenie i promocja oferty turystycznej: - rewitalizacja miasta, - promocja i oznakowanie szlaków turystycznych, - rozwój turystyki historycznej, wodnej i agroturystyki,	Gmina Kruszwica

		- rozwój turystyki oparty na istniejącym potencjale lokalnym,	
2.	-zbyt niski udział społeczeństwa w aktywnym spędzaniu czasu wolnego i korzystaniu z elementów turystycznych gminy z uwagi na brak odpowiedniej infrastruktury technicznej, -brak środków finansowych przeznaczonych na turystykę	- poszerzenie oferty turystycznej gminy, organizacja różnego rodzaju zajęć, wyjazdów krajoznawczych, - tworzenie warunków i inicjowanie form aktywnego spędzania czasu wolnego	Gmina Gniewkowo
3.	- ograniczone środki finansowe przeznaczone na promowanie turystyki w gminie, - baza gastronomiczna niedostosowana do potrzeb turystów pod względem oferty i organizacji (ukierunkowanie na imprezy okolicznościowe), - niewielka świadomość potencjalnych turystów o atrakcjach turystycznych gminy, w szczególności o Parku Kulturowym Kalwaria Pakoska	- opracowanie i realizacja programu promowania atrakcji turystycznych gminy, - rozwój usług gastronomicznych na terenie Pakości, - promowanie oraz turystyczne wykorzystanie Parku Kulturowego Kalwaria Pakoska, - skuteczne promowanie innych produktów turystycznych na terenie gminy (w szczególności kościoł w Kościelcu), - rozwój działalności ukierunkowanych na obsługę turystyki, - opracowanie i realizacja koncepcji programu turystycznego mającego na celu wydłużenie pobytu turystów w Pakości	Gmina Pakość
4.	- brak turystów odwiedzających teren naszej gminy.	- zachęta turystów do odwiedzania naszego malowniczego terenu.	Gmina Złotniki Kujawskie
5.	-mała znajomość miejsc atrakcyjnych turystycznie, -mała liczba osób zwiedzających.	-oznakowanie obiektów turystycznych, promocja ciekawych miejsc, Większa aktywność mieszkańców w dziedzinie turystyki	Gmina Dąbrowa Biskupia
6.	-niskie dochody przyczyną rezygnacji z turystyki	-potrzeba programu w dziedzinie rozwoju turystyki	Gmina Rojewo
Sport			
1.	- niedostateczne zaspokojenie potrzeb rozwoju kultury	- rozbudowa bazy sportowej - przygotowanie projektów	Gmina Kruszwica

	<p>fizycznej mieszkańców</p> <ul style="list-style-type: none"> - ograniczone możliwości finansowe klubów sportowych i stowarzyszeń - utrudniony dostęp dla mieszkańców wsi do bazy sportowej 	<p>zajęć sportowych poprawiających zdrowie fizyczne i psychiczne mieszkańców</p> <ul style="list-style-type: none"> - zaangażowanie w nowe projekty organizacji sportowych, kulturalnych, społecznych 	
2.	-niska aktywizacja mieszkańców	-ciągle poszukiwanie talentów sportowych wśród dzieci i młodzieży, organizacja zajęć sportowych, upowszechnianie zdrowego stylu życia	Gmina Gniewkowo
3.	- ograniczona aktywność fizyczna mieszkańców gminy	<ul style="list-style-type: none"> - przyjęcie i realizacja programów promujących aktywność fizyczną i zdrowy styl życia wśród mieszkańców, - opracowanie i realizacja w gminnych placówkach oświatowych programu rozwoju aktywności sportowej 	Gmina Pakość
4.	- słaba aktywność mieszkańców do uprawiania sportu i różnorodnej aktywności fizycznej	<ul style="list-style-type: none"> - potrzeba rozszerzenia działalności klubów o nowe sekcje np. LA, siatkówka, piłka ręczna; - uświadomienie młodzieży i osobom dorosłym celowości i znaczenia aktywności fizycznej; - zatrudnienia większej ilości osób zajmujących się sportem; - organizacja klubów turystyki pieszej i rowerowej. 	Gmina Złotniki Kujawskie
5.	-zbyt mała aktywność dzieci, młodzieży oraz osób starszych w życiu sportowym	- zwiększenie atrakcyjnej oferty sportowej zwłaszcza dla osób starszych. Wykorzystywanie możliwości pozyskiwania środków finansowych z różnych źródeł.	Gmina Dąbrowa Biskupia
6.	-słaba chęć integracji wśród mieszkańców, Brak wystarczającej wiedzy na temat pozytywnych skutków uprawiania sportu,	-podnoszenie poziomu wiedzy wśród mieszkańców na tematy związane z pozytywnymi skutkami uprawiania sportu. Poprzez spotkania, imprezy sportowo-rekreacyjne, integracyjne	Gmina Rojewo
Organizacje pozarządowe/Współpraca wielosektorowa			
1.	- ograniczone możliwości finansowe projektów w sferze	- zorganizowanie funduszy wsparcia i funduszy	Gmina Kruszwica

	społecznej	pożyczkowych	
2.	- bariery finansowe na realizację zadań w dziedzinie kultury i edukacji, słaba współpraca między organizacjami pozarządowymi	-aktywizacja środowisk skupionych w organizacjach pozarządowych, pozyskiwanie środków finansowych na wsparcie	Gmina Gniewkowo
3.	- niewielka liczba organizacji pozarządowych statutowo realizujących zadania o charakterze publicznym, - niewystarczające wykorzystanie potencjału działających organizacji pozarządowych w realizacji zadań z zakresu rozwoju lokalnego, - brak wypracowania modelu sprawnej komunikacji pomiędzy administracją publiczną, a organizacjami pozarządowymi	- zwiększenie uczestnictwa mieszkańców w życiu społecznym poprzez tworzenie zachęt do powierzania realizacji zadań publicznych organizacjom pozarządowym, - inicjowanie i wspieranie grup samopomocowych, obywatelskich oraz lokalnych partnerstw, - wypracowanie nowego modelu współpracy pomiędzy administracją publiczną a organizacjami pozarządowymi, - utworzenie stowarzyszeń prowadzących działania na rzecz osób starszych	Gmina Pakość
4.	- niska aktywność społeczności lokalnej	- potrzeba zachęty mieszkańców aby częściej angażowali się w tworzenie i uczestniczenie w organizacjach i stowarzyszeniach działających na terenie gminy.	Gmina Złotniki Kujawskie
5.	-zbyt mała liczba organizacji pozarządowych, co za tym idzie mała aktywność społeczna i mała liczba inicjatyw oddolnych na które gmina mogłaby odpowiedzieć lub wesprzeć.	--przygotowanie ośrodka wsparcia dla ngo. Zwiększenie dotacji na działalność ścisła współpraca w zakresie potrzeb społecznych. Stworzenie możliwości powstawania nowych ngo.	Gmina Dąbrowa Biskupia
6.	- słaby stopień samoorganizacji społecznej, - Niska aktywność istniejących organizacji	- brak pieniędzy barierą dla rozwoju organizacji	Gmina Rojewo

Opracowanie: Biuro Rozwoju i Inicjatyw Europejskich na podstawie informacji z gmin.

OBSZAR: GOSPODARKA

L.P.	Bariery rozwojowe/problemy	Wyzwania rozwojowe/potrzeby	Gmina
Gospodarka			
1.	- brak wykwalifikowanej kadry pracowniczej	- wsparcie szkolnictwa zawodowego - konieczność budowy obwodnicy Kruszwicy w ciągu komunikacyjnym DK 62	Gmina Kruszwica
2.	Niedostateczna ilość sieci infrastruktury technicznej: kanalizacji sanitarnej, gazowej	-pozyskanie nowych inwestorów, stworzenie warunków powstania nowych przedsiębiorstw, systematyczne opracowywanie planów miejscowych	Gmina Gniewkowo
3.	- brak typowych terenów inwestycyjnych na terenie gminy, - słaby poziom wykształcenia i kwalifikacji zawodowych znacznej części mieszkańców gminy, - niezadowalające wykorzystanie Parku Kulturowego Kalwaria Pakoska dla rozwoju przedsiębiorczości na terenie Pakości, - słabe wykorzystanie nowych instrumentów pobudzania rozwoju gospodarki	- wyznaczenie terenów inwestycyjnych w tworzonych miejscowych planach zagospodarowania przestrzennego, - uzbrojenie w infrastrukturę terenów inwestycyjnych, - pozyskanie inwestorów i tworzenie nowych miejsc pracy na terenie gminy, - utworzenie Centrum Obsługi Inwestorów, - kształcenie ustawiczne i podnoszenie kwalifikacji ludności dorosłej, - aktywizacja gospodarcza związana z funkcjonowaniem Parku Kulturowego „Kalwaria Pakoska” oraz terenów inwestycyjnych w m. Giebnia, - wsparcie rozwoju przedsięwzięć ekonomii społecznej, w szczególności poprzez organizowanie we współpracy z uczelniami wyższymi warsztatów i szkoleń z tego zakresu, - promocja gospodarcza obejmująca opracowanie banku danych gospodarczych – regularnie uaktualnianej bazy danych o przedsiębiorcach oraz	Gmina Pakość

		terenach i możliwościach inwestycyjnych	
4.	- mała ilość terenów inwestycyjnych - mała liczba dużych przedsiębiorstw	- potrzeba promocji i zachęty inwestorów do stworzenia swojego zakładu na terenie gminy	Gmina Złotniki Kujawskie
5.	-zbyt wysokie koszty utrzymania	- stworzenie odpowiednich warunków do otwierania nowych przedsiębiorstw i ich rozwoju	Gmina Dąbrowa Biskupia
6.	-brak terenów inwestycyjnych	-potrzeba budowy przemysłu rolno-spożywczego	Gmina Rojewo
Rolnictwo/sektor rolno-spożywczy			
1.	- słaba jakość dróg dojazdowych do pól i gospodarstw rolnych	- budowa, przebudowa dróg	Gmina Kruszwica
2.	- rozdrobniona produkcja rolna. -brak prężnie działających organizacji producentów rolnych. -duża liczba gospodarstw o pow. do 5 ha. - Niski poziom opadów atmosferycznych. -Nieuregulowane stosunki wodne w glebie.	Wsparcie procesów dywersyfikacji dochodów rodzin rolniczych. Przekwalifikowania rolników i członków ich rodzin . Upowszechnianie dobrych przykładów rozwoju produkcji rolnej. Wprowadzanie systemów nawodnień upraw rolniczych. Modernizacja infrastruktury drogowej na obszarach wiejskich	Gmina Janikowo
3.	-trudności w zbyciu produktów rolnych	-dalszy rozwój przemysłu rolno-spożywczego, stworzenie warunków do powstania nowych firm z sektora rolno-spożywczego	Gmina Gniewkowo
4.	- nadmiar siły roboczej w rolnictwie, - słabe wykorzystanie potencjału rolniczego gminy, w szczególności związanego z rolnictwem ekologicznym, - brak odpowiedniej promocji lokalnej produkcji roślinnej i zwierzęcej, - brak upraw dalece wyspecjalizowanych, - zbyt małe wsie by stanowiły potencjał dla rozwoju przedsiębiorczości i usług	- przygotowanie i promowanie terenów inwestycyjnych z przeznaczeniem dla działalności związanej z przetwórstwem żywności i przemysłem spożywczym, - wspieranie rozwoju rolnictwa ekologicznego, - wspieranie rozwoju przetwórstwa produktów rolnych, - udział oraz tworzenie programów ułatwiających uzyskanie nowych kwalifikacji zawodowych dla ludności dorosłej z terenów wiejskich, - realizacja programów doradztwa	Gmina Pakość

		rolniczego poprzez udzielanie pomocy instytucjonalnej rolnikom i przedsiębiorcom działającym w branżach związanych z rolnictwem,- rozwój opieki przedszkolnej na obszarach wiejskich ułatwiający, w szczególności kobietom, podejmowanie pracy	
5.	<ul style="list-style-type: none"> • wysoka cena ziemi • brak możliwości zakupu ziemi • brak dogodnych warunków kredytowania zakupów ziemi • mały wpływ na ceny końcowe produktów rolnych • słaby rozwój grup producenckich • brak stabilizacji cen skupu 	<ul style="list-style-type: none"> • tworzenie nowoczesnych gospodarstw rolnych • rozwój edukacji rolniczej / doradztwo, e-learning/ • popularyzacja sprzedaży własnych produktów rolnych bezpośrednio w gospodarstwie 	Gmina Dąbrowa Biskupia
6.	- brak stabilności cen produktów rolnych	-nowe rynki zbytu	Gmina Rojewo

Opracowanie: Biuro Rozwoju i Inicjatyw Europejskich na podstawie informacji z gmin.

OBSZAR: INFRASTRUKTURA

L.P.	Bariery rozwojowe/problemy	Wyzwania rozwojowe/potrzeby	Gmina
Infrastruktura drogowa			
1.	<p>-Wiele dróg różnej kategorii wymaga przebudowy, remontu. Bezpośrednim czynnikiem wpływającym na obciążenie sieci drogowej jest szybki wzrost motoryzacji indywidualnej i znaczny wzrost ruchu wynikający z dynamicznie rozwijającej się gospodarki rynkowej w tym rolnictwa.</p> <p>Te czynniki oraz wieloletnie niedoinwestowanie drogownictwa ograniczyły możliwość utrzymania odpowiedniego standardu technicznego poszczególnych kategorii dróg. Dotyczy to wielu dróg w zakresie nienormatywnych parametrów geometrii trasy, skrzyżowań, szerokości jezdni i poboczy oraz nośności i jakości nawierzchni. Wysokie natężenie ruchu pojazdów, na nieprzystosowanych do niego drogach i ulicach, obniża poziom bezpieczeństwa jego uczestników. Obrazuje go wysoka śmiertelność osób uczestniczących w wypadkach komunikacyjnych. Zwłaszcza miasto Kruszwica nie jest przystosowane do obecnego poziomu zmotoryzowania ludności. Poziom komunikacyjny zatłoczenia ulic, w okresach najwyższego natężenia ruchu, powoduje</p>	<ul style="list-style-type: none"> - poprawa dostępności komunikacyjnej miasta i gminy Kruszwica poprzez dostosowanie dróg lokalnych do sieci dróg wojewódzkich i krajowych warunkujących rozwój przedsiębiorczości, - możliwość szybszego i bezpieczniejszego komunikowania się ze sobą obszarów miejsko-wiejskich Gminy poprzez poprawę stanu technicznego dróg lokalnych powiązania z obszarami miasta i gminy - poprawa bezpieczeństwa jazdy pojazdami i związane z tym zmniejszenie liczby kolizji i wypadków, - zmniejszenie liczby uszkodzeń pojazdów związanych ze złą nawierzchnią - budowa obwodnicy Kruszwicy w ciągu komunikacyjnym DK 62 - poprawa stanu dróg dojazdowych (nieutwardzonych) do pól 	Gmina Kruszwica

<p>zakłócenia płynności komunikacji. Intensywnie eksploatowane drogi ulegają przyspieszonemu zużyciu. Niepodejmowanie działań dostosowujących drogi i ulice do obecnego ich użytkowania, pogłębiać będzie ich degradację techniczną szczególnie konieczna jest budowa obwodnicy w ciągu DK 62. Komunikacja w dużej mierze ograniczona jest ze względu na zły stan nawierzchni dróg zarówno krajowych, wojewódzkich powiatowych, jak i gminnych. Na komfort i czas podróży znaczący wpływ mają również częste remonty powodujące utrudnienia w ruchu. Analiza istniejącego stanu infrastruktury drogowej na terenie gminy wskazuje na potrzebę podejmowania działań w celu poprawy stanu dróg. Niezadawalający stan techniczny dróg gminnych na terenie gminy Kruszwica powoduje konieczność podjęcia działań zmierzających do dostosowania dróg do standardów UE. Funkcjonujące nawierzchnie wybudowane w latach ubiegłych nie były dostosowane do obecnego natężenia ruchu drogowego oraz dzisiejszych obciążeń. Również używane w przeszłości materiały i technologie nie są obecnie wystarczające. Dlatego niezbędna staje się przebudowa obecnej infrastruktury drogowej. Stan istniejący jest</p>		
--------------------------------------------------------------------------------------------------------------------------------------------------------------------------------------------------------------------------------------------------------------------------------------------------------------------------------------------------------------------------------------------------------------------------------------------------------------------------------------------------------------------------------------------------------------------------------------------------------------------------------------------------------------------------------------------------------------------------------------------------------------------------------------------------------------------------------------------------------------------------------------------------------------------------------------------------------------------------------------------------------------------------------------------------------------------------------------------------------------------------------------------------------------------------------------------------------	--	--

	powodem niskiej atrakcyjności konkurencyjnej i inwestycyjnej gminy. Ogranicza możliwość przyciągnięcia do gminy inwestycji gospodarczych, co wpływa negatywnie na sytuację na lokalnym rynku pracy. Tereny o rozwiniętej infrastrukturze stanowią naturalny atut konkurencyjny regionu, gwarantujący powodzenie w biznesie.		
2.	-utwardzenia wymagają drogi gminne prowadzące szczególnie do nowych osiedli w mieście oraz na terenie gminy w większości do gruntów rolnych.		Gmina Janikowo
3.	-zbyt mało środków finansowych przeznaczonych na dofinansowanie inwestycji drogowych	-systematyczna realizacja zadań dot. modernizacji i przebudowy dróg gminnych	Gmina Gniewkowo
4.	- brak obwodnicy Pakości, - ograniczone środki finansowe, - zły stan techniczny dróg powiatowych na terenie gminy, - konieczność utwardzenia gruntowych dróg gminnych	- budowa obwodnicy Pakości w przebiegu dróg wojewódzkich nr 251 i nr 255, - budowa ścieżek rowerowych na terenie gminy, - poprawa stanu infrastruktury drogowej na terenie gminy	Gmina Pakość
5.	- za niskie fundusze na rozwój dróg, a za duże potrzeby	- potrzeba modernizacji dróg gminnych i budowy przepustów; - potrzeba budowy ścieżek rowerowych; - potrzeba budowy chodników w wielu miejscowościach.	Gmina Złotniki Kujawskie
6.	-brak finansów	-modernizacja dróg gminnych, utwardzanie nawierzchni dróg gruntowych kruszywem kamiennym, realizacja nawierzchni bitumicznych na drogach utwardzonych kruszywem kamiennym, - potrzeba frezowania nawierzchni	Gmina Dąbrowa Biskupia

		na drodze wojewódzkiej Gniewkowo - Dąbrowa Biskupia - zwłaszcza odcinek Stanomin	
7.	-brak ścieżek rowerowych	-potrzeba bezpośredniego połączenia komunikacyjnego z aglomeracją bydgosko-toruńską	Gmina Rojewo
Infrastruktura ochrony środowiska: - sieć gazowa -sieć wodno-kanalizacyjna -sieć energetyczna			
1.	<p>Sieć wodno-kanalizacyjna:</p> <ul style="list-style-type: none"> - -brak całkowitego zwodociągowania gminy, - -stara infrastruktura wodno-kanalizacyjna wybudowana przed 1990r. wymagająca częstych remontów, - -chaotyczny przebieg sieci kanalizacyjnej (często pod budynkami, ogrodami, podwórkami), zastosowanie różnych materiałów, brak gradacji średnic przewodów, błędy projektowe (podłączenia bezpośrednio do kanałów, bez pośrednictwa studzienek), - -rozproszone osadnictwo utrudniające zapewnienie odpowiedniego poziomu infrastruktury technicznej, 	<p>Sieć wodno-kanalizacyjna:</p> <ul style="list-style-type: none"> - budowa sieci wodociągowych w miejscowościach Brześć, Karsk, Witowice, Witowiczki, Kobylniki, Roźniaty, Gocanowo Gocanówko, Rusinowo, Głębokie, Złotowo, Mietlica ok.70km. - budowa ok. 25km sieci kanalizacji sanitarnej w miejscowościach Chełmce Chełmiczki, Morgi, Sławsk Wielki, Bachorce, Kobylnica, Grodztwo. - budowa sieci wodociągowych w Kruszwicy ok. 2 km (nowopowstające działki budowlane) - budowa sieci kanalizacyjnej w Kruszwicy ok.2.5 km (ul. Mickiewicza, ul. Biwakowa, ul. Poznańska, ul. Promienna, nowopowstające działki budowlane) - modernizacja infrastruktury wodno-ściekowej na terenie gminy Kruszwica 	Gmina Kruszwica

	<ul style="list-style-type: none"> - -bardzo niska świadomość ekologiczna - -malejąca systematycznie liczba ludności w gminie 	<ul style="list-style-type: none"> - budowa przydomowych oczyszczalni ścieków 	
2.	-wysokie koszty utrzymania obiektów związanych z ochroną środowiska, zbyt niskie wdrożenie nowoczesnych technologii ekologicznych, mała ilość programów z dofinansowaniem na elementy ekologiczne, zbyt wielkie rozproszenie gospodarstw domowych	-innowacyjność i nowoczesna technologia zastosowana przy obiektach związanych z ochroną środowiska, pozyskiwanie dofinansowania na nowoczesne rozwiązania ekologiczne (np. solary)	Gmina Gniewkowo
3.	<ul style="list-style-type: none"> - mały stopień rozwoju sieci kanalizacyjnej, - niezadawalające zaopatrzenie miasta Pakość w wodę, - ograniczona dostępność sieci gazowej na terenach wiejskich, - dostosowanie składowiska odpadów w Giebni do przyjmowania zmieszanych odpadów komunalnych 	<ul style="list-style-type: none"> - rozbudowa sieci kanalizacyjnej na terenie gminy, - rozbudowa sieci wodociągowej w Pakości, - budowa przydomowych oczyszczalni ścieków, - rozbudowa sieci gazowej na terenach wiejskich, - budowa instalacji do przetwarzania odpadów na składowisku w Giebni 	Gmina Pakość
4.	<ul style="list-style-type: none"> - brak punktu selektywnej zbiórki odpadów komunalnych - nie wszyscy mieszkańcy segregują śmieci 	<ul style="list-style-type: none"> - potrzeba budowania sieci wodno-kanalizacyjnej na terenie gminy; - budowy przydomowych oczyszczalni ścieków; - modernizacji kotłowni w budynkach użyteczności publicznej - wymiana azbestu na terenie gminy - potrzeba modernizacji oczyszczalni ścieków - potrzeba budowy PSZOK - zwiększenie świadomości mieszkańców o potrzebie segregacji śmieci 	Gmina Złotniki Kujawskie
5.	<ul style="list-style-type: none"> - brak sieci gazowej - sieć kanalizacyjna - nie ma możliwości dalszego 	<ul style="list-style-type: none"> - budowa nowej oczyszczalni ścieków w Dąbrowie Biskupiej lub przebudowa sieci kanalizacyjnej pod 	Gmina Dąbrowa Biskupia

	kanalizowania gminy, ponieważ nie spełnia gmina wskaźnika aglomeracji tj. 120 osób na 1 km przesyłowy sieci kanalizacyjnej. Nieskanalizowany teren gminy charakteryzuje się zabudową rozproszoną.	katem przesyłu ścieków komunalnych do Gniewkowa (budowa nitki kanalizacyjnej Dąbrowa Biskupia – Lipie - modernizacja sieci wodociągowej – wymiana starych odcinków sieci wodociągowej zwłaszcza odcinków azbestowo – cementowych i żeliwnych na rury PCV - konieczność budowy nowej studni głębinowej w Dąbrowie Biskupiej służącej do ujmowania wód podziemnych na cele pitne	
6.	-brak gazu ziemnego, -niski stopień skanalizowania gminy, - przestarzała sieć energetyczna	-potrzeba dostaw gazu ziemnego do gospodarstw, - brak wody w gospodarstwach domowych, brak sieci kanalizacyjnych	Gmina Rojewo
Infrastruktura ochrony zdrowia			
1.	- utrudniony dostęp do usług medycznych dla mieszkańców wsi	- poprawa komunikacji na terenie gminy	Gmina Kruszwica
2.	-brak parkingów przy istniejących obiektach , brak terenu na utworzenie parkingów, niewystarczające środki finansowe na utworzenie parkingów oraz przeprowadzenie termomodernizacji obiektów	-konieczność utworzenia parkingów, przeprowadzenia termomodernizacji istniejących obiektów dot. ochrony zdrowia	Gmina Gniewkowo
3.	- niezadawalający stan bazy lokalowej niezbędnej dla działalności ośrodka zdrowia	- rozszerzenie bazy lokalowej dla ośrodka zdrowia, - budowa centrum rehabilitacji, w tym infrastruktury sportowej z basenem	Gmina Pakość
4.	- brak specjalistów, którzy chcieliby leczyć na terenach wiejskich	- potrzeba zachęty młodych specjalistów do pracy w ośrodkach zdrowia na wsiach	Gmina Złotniki Kujawskie
5.	-brak windy w budynku przychodni w Rojewie	-potrzebna wymiana instalacji c.o. w budynku przychodni w Rojewie	Gmina Rojewo

Infrastruktura społeczna			
1.	<ul style="list-style-type: none"> - nasilające się zjawisko bezdomności, - niedobór lokali socjalnych i mieszkań chronionych 	<ul style="list-style-type: none"> - potrzeba uruchomienia schroniska dla osób bezdomnych i realizacja programu indywidualnego wychodzenia z bezdomności, - budowa/ zakup lokali socjalnych, komunalnych i mieszkań chronionych - poprawa stanu technicznego, modernizacja substancji mieszkaniowej 	Gmina Kruszwica
2.	-brak domu dziennego pobytu dla osób starszych i samotnych	-powstanie domu dziennego pobytu dla osób starszych i samotnych	Gmina Gniewkowo
3.	<ul style="list-style-type: none"> - dostateczny dostęp do technologii i usług teleinformatycznych, - niewielka liczba ofert mieszkań oraz mieszkań socjalnych, którymi dysponuje gmina, - braki infrastrukturalne w zakresie obiektów skierowanych pod potrzeby osób starszych, - konieczność instytucjonalizacji działalności wszystkich placówek prowadzonych przez Ośrodek Pomocy Społecznej w Pakości 	<ul style="list-style-type: none"> - rozbudowa sieci teleinformatycznej na terenie gminy, - wsparcie budownictwa mieszkaniowego poprzez wyznaczenie i wyposażenie w infrastrukturę terenów rozwoju zabudowy mieszkaniowej oraz realizacja mieszkań socjalnych, - utworzenie domu dziennego pobytu dla osób starszych, - zapewnienie bazy lokalowej i utworzenie „gminnego centrum pomocy społecznej” integrującego działalność wszystkich placówek prowadzonych przez Ośrodek Pomocy Społecznej, - likwidacja barier architektonicznych, mająca na celu ułatwienie poruszania się ludności najstarszej 	Gmina Pakość

4.	-brak środków finansowych; - brak możliwości skorzystania ze wsparcia Środowiskowego Domu Samopomocy dla osób z zaburzeniami psychicznymi, dla osób starszych	- potrzeba powstania Środowiskowego Domu Samopomocy	Gmina Złotniki Kujawskie
5.	-brak miejsca dla osób starszych i chorych	-adaptacja świetlicy w Wonorzu na środowiskowy Dom Samopomocy.	Gmina Dąbrowa Biskupia
6.	-słabo rozwinięta infrastruktura społeczna, -ograniczenia finansowe w rozwoju infrastruktury społecznej	-rozwój infrastruktury o domy dziennego pobytu, środowiskowe domy samopomocy, - warsztaty terapii zajęciowej, pozyskiwanie środków ze źródeł zewnętrznych	Gmina Rojewo
Infrastruktura edukacji			
1.	<ul style="list-style-type: none"> -infrastruktura techniczna budynków oświatowych wymagająca modernizacji i rozbudowy -potrzeba doposażenia obiektów w sprzęt i materiały dydaktyczne 	<p>-doposażenie i rozbudowa bazy oświatowej na wszystkich poziomach edukacji tj.:</p> <ul style="list-style-type: none"> -nowoczesne pracownie komputerowe w każdej szkole, -specjalistyczne pracownie językowe przygotowujące do sprawdzianów i egzaminów zewnętrznych, -poprawa stanu technicznego budynków szkolnych i przedszkolnych (termomodernizacja Gim nr 3, ZSO, SP Sławsk, SP Polanowie, SP nr 1, SP nr 2 -zmiana systemu ogrzewania w sali gimnastycznej w SP Polanowice - modernizacja boisk sportowych na terenie szkół, - budowa lub modernizacja placów zabaw w przedszkolach i szkołach podstawowych, - budowa boiska 	Gmina Kruszwica

		wielofunkcyjnego przy SP nr 1, Gim nr 1 i ZSO, -budowa sali gimnastycznej w SP Rusinowo, -adaptacja pomieszczenia na pracownię chemiczną w Gim. nr 3	
2.	-pogarszający się stan techniczny istniejących obiektów służących edukacji wynikający m.in. z użytkowania, brak wystarczających środków finansowych na modernizację i termomodernizację sal gimnastycznych i stołówek	-systematyczna modernizacja i remonty obiektów edukacyjnych, zakup nowoczesnego wyposażenia	Gmina Gniewkowo
3.	- brak powszechnego dostępu do opieki przedszkolnej oraz dla dzieci w wieku żłobkowym, - starzejąca się baza lokalowa w placówkach oświatowych,	- rozbudowa dotychczasowego lub budowa nowego przedszkola w Pakości oraz utworzenie placówki opieki żłobkowej na terenie gminy, - zapewnienie właściwej bazy lokalowej poprzez remonty i modernizacje, a także poprawę wyposażenia	Gmina Pakość
4.	-brak środków finansowych	-obowiązek przedszkolny i potrzeby z tym związane -edukacja zawodowa	Gmina Dąbrowa Biskupia
5.	-brak środków finansowych	-budowa przedszkola -zajęcia pozalekcyjne -termomodernizacja budynków	Gmina Dąbrowa Biskupia
6.	-brak podjazdów dla osób niepełnosprawnych w szkołach, -brak dostosowania pracowni komputerowych do wymogów do rozporządzenia MEN	-budowa podjazdów dla osób niepełnosprawnych, -dostosowanie pracowni komputerowych do potrzeb szkoły	Gmina Rojewo
Infrastruktura kultury			
1.	- konieczność rozbudowy	- budowa ścieżek	Gmina

	<p>i przebudowy infrastruktury kulturalnej w celu poprawy dostępności do obiektów kultury</p> <ul style="list-style-type: none"> - brak atrakcyjnej oferty promującej dziedzictwo kulturalne i historyczne wśród dzieci i młodzieży - brak wystarczających środków finansowych na konserwację zabytków 	<p>edukacyjnych w Kruszwicy</p> <ul style="list-style-type: none"> - budowa interaktywnego muzeum, które w nowoczesny i atrakcyjny sposób zaprezentuje młodemu pokoleniu historię Kruszwicy - konieczność bieżącej konserwacji i restauracji obiektów zabytkowych 	Kruszwica
2.	-brak wystarczających źródeł finansowych na modernizację obiektów zabytkowych, na remont istniejących obiektów	-konieczność przeprowadzenia remontów istniejących obiektów, w tym zabytkowych, doposażenie obiektów	Gmina Gniewkowo
3.	- brak instytucjonalizacji ochrony eksponatów muzealnych, znajdujących się w posiadaniu podmiotów publicznych jak i prywatnych	- podjęcie prac nad utworzeniem muzeum regionalnego w Pakości , - budowa ścieżki edukacyjnej w Pakości.	Gmina Pakość
4.	- brak odpowiedniego funkcjonowania świetlic i odpowiedniego doposażenia w niezbędny sprzęt i środki.	- budowa Gminnego Ośrodka Kultury; - zwiększenie atrakcyjności wsi dzięki modernizacji i doposażeniu obiektów i miejsc spotkań mieszkańców.	Gmina Złotniki Kujawskie
5.	<p>-Problemem jest brak wystarczających środków do wykorzystania w 100 % walorów infrastruktury związanej z kulturą.</p> <p>-wysokie koszty utrzymania jak również renowacji zabytków.</p> <p>-brak jest nowoczesnej bazy do prowadzenia działalności kulturalnej odpowiadającym oczekiwaniom społecznym.</p> <p>Gmina Dąbrowa Biskupia posiada 16 świetlic wiejskich podstawowym problemem są wysokie koszty utrzymania</p>	<p>-wyzwaniem jest przejęcie Dworka gen. Wł. Sikorskiego, przeprowadzenie w nim odpowiednich prac renowacyjno - remontowych i jego uruchomienie.</p> <p>--wyzwaniem jest budowa Ośrodka Kultury.</p> <p>-utrzymanie zabytków na terenie Gminy, w tym kościoła w Pieraniu.</p> <p>-wyzwaniem jest stworzenie warunków do wykorzystania istniejącej bazy, działania sprzyjające zwiększeniu</p>	Gmina Dąbrowa Biskupia

	<p>obiektów jak również ich funkcjonowania. Bariera jest również działalność oddolna. W niektórych środowiskach widoczne jest wycofanie społeczne lokalnej społeczności jak również starzenie się społeczeństwa.</p> <p>Bardzo szybki rozwój technologii i brak środków finansowych sprawia, że trudno w infrastrukturze społecznej dostosować miejsca te do potrzeb społeczeństwa.</p>	<p>aktywności lokalnej społeczności, wnoszenie oddolnych inicjatyw jak i dostosowanie oferty do zmieniającego się społeczeństwa.</p>	
6.	<p>-słabo wyposażone obiekty ,</p> <p>-niedostateczna oferta kulturalna i rozrywkowa dla młodych, Brak domu kultury</p>	<p>-budowa domu kultury,</p> <p>-doposażenie świetlic</p>	Gmina Rojewo
Infrastruktura turystyki			
1.	<ul style="list-style-type: none"> - niewystarczająco rozbudowana oferta turystyczna dla żeglarzy, wędkarzy oraz osób uprawiających sporty wodne, - zbyt małe wykorzystanie dziedzictwa naturalnego Gopła - brak funkcjonalnego powiązania ścieżek rowerowych - zbyt mała baza noclegowa i gastronomiczna - konieczność regulacji drożności rzeki Noteć 	<ul style="list-style-type: none"> - rozbudowa bazy hotelowej w Kruszwicy - budowa infrastruktury żeglarskiej na jeziorze Gopło - modernizacja statku Rusalka - budowa ścieżek rowerowych wraz z infrastrukturą towarzyszącą 	Gmina Kruszwica
2.	<p>-niszczenie istniejących elementów infrastruktury turystycznej, zbyt niskie dofinansowanie na utrzymanie i tworzenie nowych elementów z</p>	<p>-systematyczne rozbudowywanie infrastruktury turystycznej, wytyczenie nowych i oznakowanie szlaków pieszych i rowerowych, elementy dużej i</p>	Gmina Gniewkowo

	zakresu turystyki, brak połączenia istniejących ścieżek rowerowych	małej architektury	
3.	- ograniczone możliwości infrastrukturalne rozwoju turystyki, - niedostateczna baza noclegowa przeznaczona dla turystów,	- uporządkowanie i zagospodarowanie terenów nadnoteckich w Pakości, w tym budowa bulwarów spacerowych nad Notecią, - budowa przystani wodnej nad Jeziorem Pakoskim w m. Jankowo, - pozyskanie nowych miejsc hotelowych, przeznaczonych do obsługi ruchu turystycznego	Gmina Pakość
4.	- słabo rozwinięta baza hotelowo-gastronomiczna; - brak szlaków turystycznych na terenie gminy. - brak zainteresowania do stworzenia miejsc rekreacyjnych przy jeziorach	- potrzeba zachęty inwestorów do stworzenia dobrej jakości bazy hotelowo-gastronomicznej; - stworzenie szlaków turystycznych. - rozwój agroturystyki, zagospodarowania miejsc przy jeziorach	Gmina Złotniki Kujawskie
5.	-w gminie nie ma infrastruktury turystycznej w postaci noclegów bazy turystycznej. -problemem jest również możliwość sfinansowania budowy ścieżek rowerowych łączących ze sobą najciekawsze miejsca	-budowa ścieżek rowerowych, stworzenie warunków i zachęcenie prywatnych osób-przedsiębiorców do stworzenia oferty turystycznej np. gospodarstwo agroturystyczne.	Gmina Dąbrowa Biskupia
6.	=brak szlaków turystycznych oznakowanych	-potrzeba parkingów śródlęśnych dla grzybiarzy	Gmina Rojewo
Infrastruktura sportu			
1.	- ograniczony dostęp do obiektów sportowych na terenie wsi i miasta - brak miejsc i obiektów zapewniających aktywny wypoczynek dla dzieci/mieszkańców	Potrzeba rozbudowy i modernizacji infrastruktury sportowej, w tym: - boisko wielofunkcyjne na osiedlu Zagople w Kruszwicy - budowa krytej pływalni w Kruszwicy	Gmina Kruszwica

	<ul style="list-style-type: none"> - degradacja części istniejącej infrastruktury sportowej 	<ul style="list-style-type: none"> - budowa hal sportowo-rekreacyjnych na terenie wsi - budowa osiedlowego parku wypoczynku wraz z towarzyszącą infrastrukturą - rozbudowa i modernizacja bazy sportowo-hotelowej przy CKiS „Ziemowit” 	
2.	Bariera finansowa, brak specjalistycznej bazy obiektów sportowych	Ciągłe rozbudowywanie infrastruktury sportowej, powstanie nowych, modernizacja i doposażenie już istniejących obiektów	Gmina Gniewkowo
3.	<ul style="list-style-type: none"> - brak pełnowymiarowej sali sportowej, stanowiącej własność Gminy, - brak basenu na terenie gminy, - ograniczenie dostępu do infrastruktury sportowej na terenach wiejskich - ograniczone środki finansowe z przeznaczeniem na rozbudowę infrastruktury sportowej na terenie gminy 	<ul style="list-style-type: none"> - budowa sali rekreacyjno - sportowej w Pakości, - budowa centrum rehabilitacji, w tym infrastruktury sportowej z basenem, - budowa boisk wielofunkcyjnych w sołectwach gminy 	Gmina Pakość
4.	<ul style="list-style-type: none"> - brak funduszy na budowę pływalni, hali sportowo-widowiskowej, kompleksu boisk sportowych-wielofunkcyjnych w Tucznie, - brak funduszy na przebudowę i modernizację pawilonu sportowego oraz stadionu piłkarskiego 	<ul style="list-style-type: none"> - potrzeba budowy pływalni przy szkole Podstawowej w Złotnikach Kujawskich, - potrzeba przebudowy i modernizacji pawilonu sportowego na salę fitness (nowoczesne formy gimnastyki) i ćwiczeń siłowych (kulturystyka), - potrzeba budowy hali sportowo-widowiskowej, pełnowymiarowej, - modernizacja stadionu piłkarskiego w Złotnikach Kujawskich: * utworzenia boiska treningowego dla piłkarzy; * budowa trybuny; * ogrodzenie całości stadionu; 	Gmina Złotniki Kujawskie

		<p>* utworzenie miejsca wypoczynku sobotnio-niedzielnego: grill, miejsce na ognisko, altana;</p> <p>* utworzenie miejsc aktywnego wypoczynku: zamocowanie zestawu urządzeń do ćwiczeń siłowych na świeżym powietrzu;</p> <p>* budowa placu zabaw dla dzieci.</p> <p>- przebudowa zespołu mini boisk – wymiana nawierzchni bieżni na poliuretanową 200 m, utworzenie boiska wielofunkcyjnego o nawierzchni poliuretanowej,</p> <p>- budowa kompleksu boisk sportowych-wielofunkcyjnych typu Orlik w Tucznie.</p>	
5.	w gminie nie ma wystarczającej bazy sportowej, która uwzględniałaby wszystkie dziedziny sportu. Na całym obszarze jest wiele boisk do piłki nożnej jak i siatkówki brakuje odpowiedniej bazy do lekkiej atletyki. Jak również odpowiedniej hali sportowej	-wyzwaniem jest budowa boiska lekkoatletycznego i hali sportowej.	Gmina Dąbrowa Biskupia
6.	-brak trybun dla kibiców na hali sportowej w Rojewie oraz na stadionie piłkarskim w Rojewie, Brak ścieżek rowerowych	- budowa ścieżek rowerowych.	Gmina Rojewo

Opracowanie: Biuro Rozwoju i Inicjatyw Europejskich na podstawie informacji z gmin.